


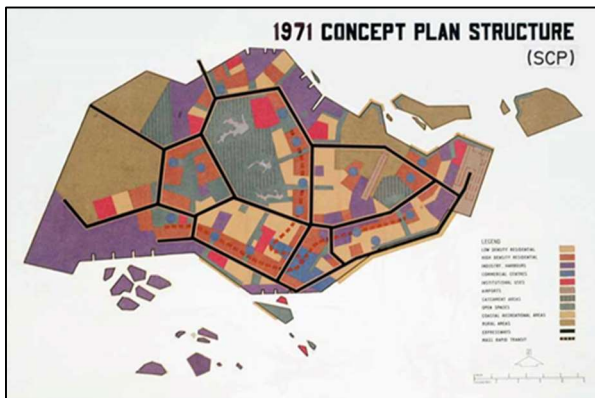
## สินค้าวัสดุก่อสร้างในสิงคโปร์

สิงคโปร์มีการพัฒนาเปลี่ยนแปลงภูมิประเทศและภูมิทัศน์อยู่ตลอดเวลา มีการจัดทำแผนแม่บท (Master Plan<sup>1</sup> : MP) ที่เป็นการวางแผนการใช้ที่ดินในสิงคโปร์ในช่วงระยะเวลา 10 ถึง 15 ปี ภายใต้การควบคุมตามกฎหมายสิงคโปร์ และจะมีการทบทวนแผนทุกห้าปีสำหรับการปรับเปลี่ยนกลยุทธ์ แนวความคิด และรายละเอียดแผนงาน เพื่อเป็นแนวทางในการพัฒนาที่ดินและอสังหาริมทรัพย์ในสิงคโปร์ โดยเมื่อวันที่ 27 พฤษภาคม 2563 สิงคโปร์ได้ประกาศ Master Plan 2019<sup>2</sup> (MP19) มีจุดประสงค์มุ่งเน้นไปที่การวางแผนพัฒนาที่ดินอย่างครอบคลุมที่ยั่งยืนและเป็นมิตรต่อสิ่งแวดล้อม พร้อมกับการสร้างพื้นที่สีเขียวและสิ่งอำนวยความสะดวกสำหรับชุมชน เพื่อตอบสนองความต้องการในอนาคตของสิงคโปร์

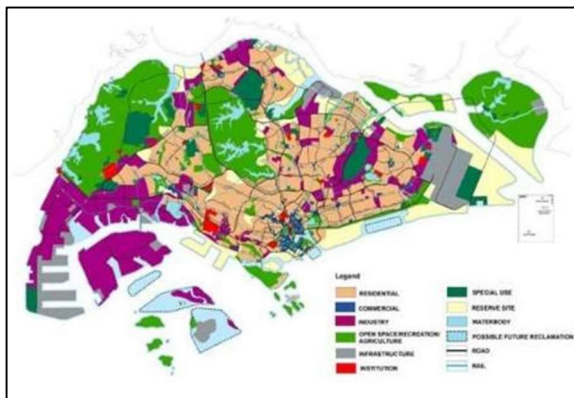


Master Plan 2019

นอกจากนี้ ยังมีการจัดทำ Concept Plan<sup>3</sup> ที่เป็นแผนการใช้ที่ดินและแผนการขนส่งเชิงยุทธศาสตร์ เพื่อเป็นแนวทางในการพัฒนาของสิงคโปร์ในอีก 40 - 50 ปีข้างหน้า โดย Concept Plan นี้ ถูกจัดทำขึ้นเพื่อการตรวจสอบการใช้ที่ดินอย่างสม่ำเสมอ เพื่อให้แน่ใจว่าสิงคโปร์จะมีที่ดินเพียงพอที่จะตอบสนองความต้องการในการพัฒนาประเทศได้ในระยะยาว ดังนั้น อุตสาหกรรมการก่อสร้างของสิงคโปร์ยังคงเป็นอีกหนึ่งปัจจัยสำคัญในการสนับสนุนการเติบโตเศรษฐกิจของสิงคโปร์



Concept Plan 1971



Concept Plan 2011 (ฉบับล่าสุด)

Concept Plan 2011 แผนการใช้ที่ดินฉบับนี้ เป็นแผนแนวคิดที่ใช้กำหนดกลยุทธ์เพื่อการพัฒนาสิงคโปร์ให้มีสิ่งแวดล้อมที่มีคุณภาพ เหมาะสำหรับการดำรงชีวิตของประชากรจำนวน 6.5 - 6.9 ล้านคน ในปี 2573 (2030)

<sup>1</sup> Master Plan - <https://www.ura.gov.sg/Corporate/Planning/Master-Plan>

<sup>2</sup> Master Plan 2019 - <https://www.ura.gov.sg/Corporate/Planning/Master-Plan/Introduction>

The Planning Act Master Plan Written Statement 2019 - <https://www.ura.gov.sg/-/media/Corporate/Planning/Master-Plan/MP19writtenstatement.pdf?la=en>

<sup>3</sup> Concept Plan - <https://www.ura.gov.sg/Corporate/Planning/Concept-Plan/About-Concept-Plan>

## ความต้องการด้านการก่อสร้างของสิงคโปร์

เมื่อวันที่ 8 มกราคม 2563 หน่วยงาน Building and Construction Authority<sup>4</sup> (BCA) ได้ประกาศรายงานความต้องการในอุตสาหกรรมก่อสร้างสิงคโปร์ โดยปี 2561 อุตสาหกรรมก่อสร้างสิงคโปร์เติบโต 9.5% มีมูลค่า 33.4 พันล้านเหรียญสิงคโปร์ สูงกว่าการคาดการณ์ของ BCA ที่คาดว่าจะเติบโตประมาณ 27 - 32 พันล้านเหรียญสิงคโปร์ โดยการเติบโตเป็นผลมาจากการขยายตัวเพิ่มขึ้นของการก่อสร้างทั้งภาครัฐและภาคเอกชน มูลค่า 19 พันล้านเหรียญสิงคโปร์ และ 14.4 พันล้านเหรียญสิงคโปร์ ตามลำดับ ทั้งนี้ ปัจจัยสำคัญในการผลักดันการเติบโตที่เกินคาดนี้มาจากความต้องการด้านก่อสร้างที่เพิ่มขึ้นในกลุ่มโรงงานปิโตรเคมี แม้ว่าภาคผลิตจะชะลอตัวก็ตาม

หน่วยงาน BCA ได้คาดการณ์มูลค่าสัญญาการก่อสร้าง<sup>5</sup> ปี 2563 ว่าจะการเติบโตประมาณ 28 - 33 พันล้านเหรียญสิงคโปร์ โดยการก่อสร้างของภาครัฐ คาดว่าจะขยายตัวเพิ่มขึ้นถึงมูลค่าระหว่าง 17.5 - 20.5 พันล้านเหรียญสิงคโปร์ คิดเป็นสัดส่วนประมาณ 60% ของความต้องการในภาคการก่อสร้าง เช่น การก่อสร้างสิ่งอำนวยความสะดวกสำหรับการกำจัดขยะแบบบูรณาการ (Integrated Waste Management Facility) การก่อสร้างโครงสร้างพื้นฐานของสนามบิน Changi Airport Terminal 5<sup>6</sup> และการก่อสร้างรถไฟฟ้า MRT สาย Jurong Region MRT Line และสาย Cross Island MRT Line เป็นต้น

## เทคโนโลยีในการก่อสร้างของสิงคโปร์

ภายใต้โครงการเปลี่ยนแปลงอุตสาหกรรมของสิงคโปร์ (Industry Transformation Map<sup>7</sup>) มูลค่า 4.5 พันล้านเหรียญสิงคโปร์ ที่เป็นแผนการพัฒนาอุตสาหกรรม 23 อุตสาหกรรม เพื่อแก้ไขปัญหาของแต่ละอุตสาหกรรม โดยการนำเทคโนโลยีเข้ามาใช้ในการแก้ไขและพัฒนา ซึ่งเป็นความร่วมมือระหว่างภาครัฐและภาคเอกชน นั้น เมื่อปี 2560 รัฐบาลสิงคโปร์ได้ประกาศแผนพัฒนาอุตสาหกรรมก่อสร้าง (Construction Industry Transformation Map<sup>8</sup>) ที่เน้นการนำเทคโนโลยีที่ทันสมัยมาใช้ในการก่อสร้าง เช่น การนำรูปแบบการคำนวณปริมาณการผลิตวัสดุก่อสร้างก่อนที่จะถูกส่งไปยังสถานที่ก่อสร้าง Design for Manufacturing and Assembly (DfMA) เช่น การก่อสร้างเชิงปริมาตรสำเร็จรูป (Prefabricated Pre-finished Volumetric Construction : PPVC) หรือระบบหล่อคอนกรีตสำเร็จขั้นสูง Advanced Precast Concrete System : (APCS)<sup>9</sup> ซึ่งได้รับความนิยมเพิ่มขึ้นเรื่อยๆ โดยในปี 2560 เติบโต 22% ในปี 2561 เพิ่มขึ้นเป็น 30% และในปี 2563 คาดว่าจะถึง 40%

<sup>4</sup> Building and Construction Authority (BCA) หน่วยงานที่ควบคุมดูแลอุตสาหกรรมก่อสร้างทั้งหมดในสิงคโปร์ อยู่ภายใต้การควบคุมของ Ministry of National Development - <https://www1.bca.gov.sg/about-us/about-bca#:~:text=The%20Building%20and%20Construction%20Authority,a%20future%2Dready%20built%20environment>.

<sup>5</sup> มูลค่าสัญญาการก่อสร้าง Value of construction contracts to be awarded

<sup>6</sup> สนามบิน Changi Airport Terminal 5 - เมื่อวันที่ 16 มิถุนายน 2563 สิงคโปร์ประกาศหยุดการก่อสร้างอาคารผู้โดยสาร Changi Airport Terminal 5 อย่างน้อยสองปี เนื่องจากความไม่แน่นอนเกี่ยวกับอนาคตของอุตสาหกรรมการบินและการท่องเที่ยว ที่ได้รับผลกระทบจากการแพร่ระบาดของไวรัส COVID-19

<sup>7</sup> Industry Transformation Map - <https://www.mti.gov.sg/ITMs/Overview>

<sup>8</sup> แผนการเปลี่ยนแปลงอุตสาหกรรมก่อสร้างสิงคโปร์ (Construction Industry Transformation Map) - <https://www1.bca.gov.sg/buildsg/construction-industry-transformation-map-ITM>

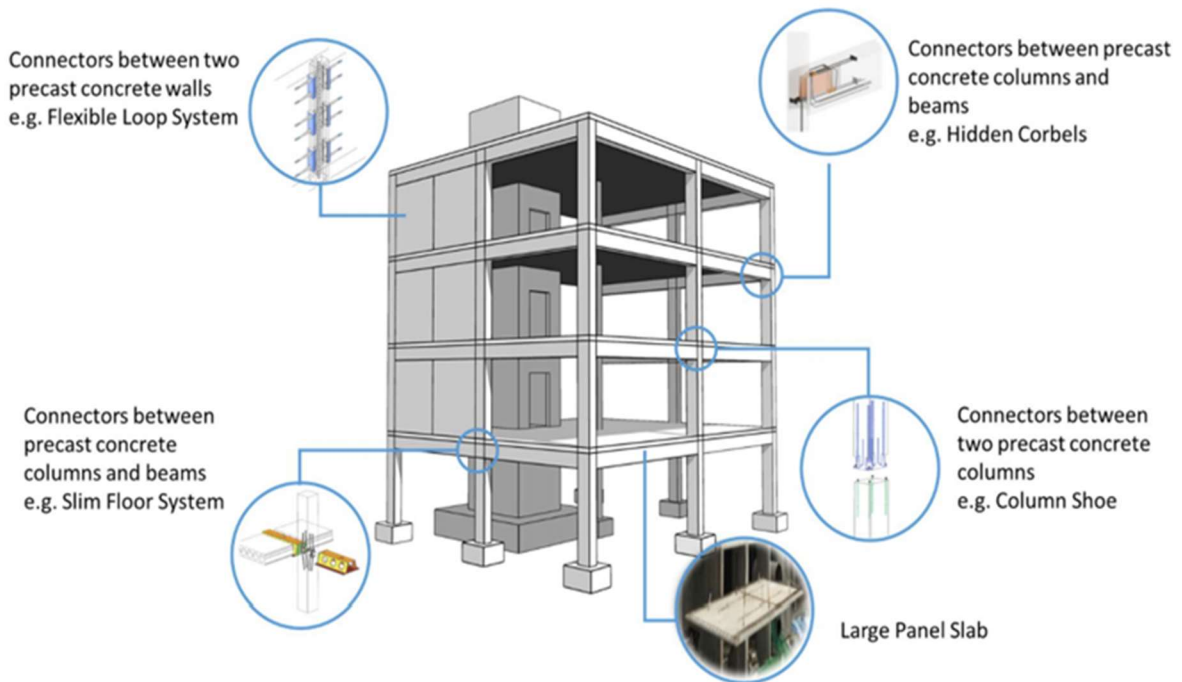
<sup>9</sup> Design for Manufacturing and Assembly (DfMA) - <https://www1.bca.gov.sg/docs/default-source/docs-corp-news-and-publications/media-releases/singapore-construction-demand-2020-mr08012020a.pdf>

### Prefabricated Finished Volumetric Construction (PPVC)



### Advanced Precast Concrete System (APCS)

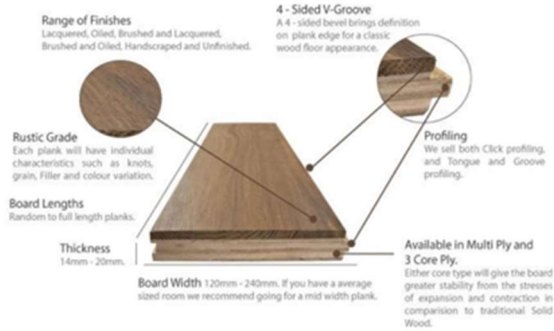
Examples of the features are illustrated in the image below:



## แนวโน้มนวัตกรรมวัสดุก่อสร้างในสิงคโปร์

ด้วยแผนแม่บท Green Building Masterplan<sup>10</sup> ทำให้ผู้ประกอบการสิงคโปร์เริ่มให้ความสำคัญกับการปรับเปลี่ยนโครงสร้างภายในอาคารขององค์กรให้อยู่ในรูปแบบของ Green Building รวมถึงการเลือกใช้สินค้าวัสดุ/อุปกรณ์ ระบบเทคโนโลยีที่ยั่งยืนและเป็นมิตรต่อสิ่งแวดล้อมมากขึ้น เช่น วัสดุทดแทนไม้ Engineering Wood หรือพื้นลามิเนต ที่มีคุณสมบัติทนทานกันน้ำกันปลวก มีตัวเลือกโทนสีไม้จำนวนมาก และยังเป็นการลดการตัดไม้ที่เป็นทรัพยากรธรรมชาติที่มีอยู่อย่างจำกัด หรือโพลีเมอร์คอนกรีตที่ได้รับการพัฒนาโดยการเติมสารโพลีเมอร์เหลวร่วมกับปูนซีเมนต์ ซึ่งมีความคงทน รับแรงดัดได้มาก ฉาบได้ง่าย เหมาะกับงานซ่อมบริเวณที่ต้องรับน้ำหนักสูง และใช้ระยะเวลาน้อยในการทำงาน สินค้าฉนวนกันความร้อน หลอดไฟ LED และโครงเหล็กชนิดแข็งพิเศษ เป็นต้น


### So Whats Engineered Wood Made of?



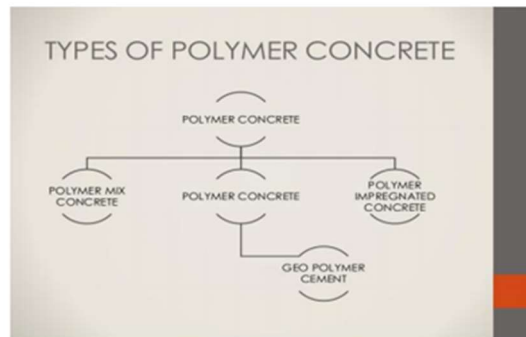
Engineering wood



พื้นลามิเนต



โพลีเมอร์คอนกรีต



โคมไฟ LED อาคาร/ที่อยู่อาศัย



โครงเหล็กชนิดแข็งพิเศษ

<sup>10</sup> Green Building Masterplan - [https://www.bca.gov.sg/GreenMark/others/3rd\\_Green\\_Building\\_Masterplan.pdf](https://www.bca.gov.sg/GreenMark/others/3rd_Green_Building_Masterplan.pdf)



## ความต้องการและดัชนีราคาซื้อสินค้าวัสดุก่อสร้างในสิงคโปร์

เมื่อวันที่ 18 พฤษภาคม 2563 หน่วยงาน Building and Construction Authority (BCA) ได้ประกาศความต้องการสินค้าวัสดุก่อสร้างในสิงคโปร์ระหว่างเดือนกุมภาพันธ์ - เมษายน 2563 ดังนี้

### DEMAND FOR CONSTRUCTION MATERIALS

Material	Cement in Bulk ('000 Tonnes)	Steel Bars <sup>3</sup> ('000 Tonnes)	Granite ('000 Tonnes)	Ready Mixed Concrete ('000 Cubic Metre)
Apr 2020	171.24	131.13	1100.00	220.70
Mar 2020	366.48	147.28	1846.30	1069.80
Feb 2020	380.56	139.05	1817.00	1052.10

<sup>3</sup> Net imports plus local production without factoring in stock level

เมื่อวันที่ 15 มิถุนายน 2563 หน่วยงาน BCA ได้ประกาศดัชนีราคาซื้อสินค้าวัสดุก่อสร้างในสิงคโปร์ระหว่างเดือนมีนาคม - พฤษภาคม 2563 ดังนี้

### CONSTRUCTION MATERIAL MARKET PRICES (DELIVERED TO SITE)

(Preliminary Values as at 15 June 2020)

Material	Cement in Bulk (Ordinary Portland Cement) (\$/Tonne)	Steel Bars <sup>4</sup> (16-32mm High Tensile) (\$/Tonne)	Ready Mixed Concrete <sup>5</sup> (\$/Cubic Metre)
May 2020 <sup>P</sup>	86.10	716.00	94.60
Apr 2020	86.10	716.30	94.60
Mar 2020	86.00	718.00	95.50

<sup>P</sup> = Preliminary figures

<sup>4</sup> With effect from Jan 2015, the market prices of rebar (without cut & bend) are based on fixed price supply contracts with contract period 1 year or less.

Prices of rebar other than 16-32mm dimensions may subject to surcharge.

<sup>5</sup> Market prices of ready mixed concrete are based on contracts with non-fixed price, fixed price and market retail price for Grade 40 Pump.

### MONTHLY MATERIAL PRICE INDICES FOR IMPLEMENTATION OF FLUCTUATION CLAUSE

[Base Period = June 2006<sup>6</sup>]

(Data as at 15 June 2020)

Year / Month	Concrete	Steel Reinforcement
Apr 2020	121.6	93.5
Mar 2020	121.7	93.7
Feb 2020	121.7	92.9

<sup>6</sup> Indices for both materials in June 2006 = 100

## สถิติการค้าสินค้าวัสดุก่อสร้างของสิงคโปร์

ข้อมูลจาก World Trade Atlas แสดงการนำเข้าวัสดุก่อสร้างของสิงคโปร์ โดยแบ่งตามประเภทสินค้าที่มีการนำเข้ามากที่สุด

### การนำเข้า

#### การนำเข้าสินค้าวัสดุก่อสร้างของสิงคโปร์

HS	Description	Thousands United States Dollars				% Change	
		2018	2019	2019 (Jan-May)	2020 (Jan-May)	19/18	20/19 (Jan-May)
6810	สิ่งของที่ทำด้วยซีเมนต์ คอนกรีต หรือทำด้วยหินเทียมจะเสริมให้แข็งแรงหรือไม่ก็ตาม	356,446	436,147	158,684	143,005	22.36	- 9.88
72	เหล็กและเหล็กกล้า	2,937,295	2,631,153	1,066,575	974,125	- 10.42	- 8.67
7308	สิ่งก่อสร้าง (ไม่รวมถึงอาคารสำเร็จรูปตามประเภท 94.06) และส่วนประกอบของสิ่งก่อสร้าง (เช่น สะพาน และ ส่วนของสะพาน ประตูน้ำ หอคอย เสาที่มีโครงประสานกัน หลังคา โครงหลังคา ประตู หน้าต่าง กรอบของประตู หน้าต่าง และธรณีประตู บานเลื่อน ลูกกรง เสาแบบฟิลลาร์และคอล์มน์) ทำด้วยเหล็กหรือเหล็กกล้า รวมทั้งแผ่น เส้น มุม รูปทรง หน้าตัดรูปต่าง ๆ หลอด หรือท่อและของที่คล้ายกันที่ทำได้เพื่อใช้เป็นสิ่งก่อสร้าง ทำด้วยเหล็กหรือเหล็กกล้า	395,359	553,387	212,951	381,645	39.97	79.22
7318	ตะปูควง สลักเกลียว แป้นเกลียว ตะปูเกลียวหัวเหลี่ยม ตะปูเกลียวหัวตะขอ หมุดย้ำ สลัก สลักผ่า แหวนรอง (รวมถึงแหวนสปริง) และของที่คล้ายกัน ทำด้วยเหล็กหรือเหล็กกล้า	424,233	409,854	176,733	152,069	- 3.39	- 13.96
7610	สิ่งก่อสร้าง (ไม่รวมถึงอาคารสำเร็จรูปตามประเภท 94.06) และส่วนประกอบของสิ่งก่อสร้าง (เช่น สะพาน และส่วนประกอบของสะพาน หอคอย เสาที่มีโครงประสานกัน หลังคา โครงหลังคา ประตูหน้าต่าง กรอบของประตู หน้าต่างและธรณีประตู ระเบียง เสาชนิดฟิลลาร์และคอล์มน์) ทำด้วยอะลูมิเนียม รวมทั้งแผ่น เส้น โพรไฟล์ หลอดหรือท่อ และของที่คล้ายกันที่จัดทำเพื่อใช้ทำเป็นสิ่งก่อสร้างทำด้วยอะลูมิเนียม	152,155	160,261	58,143	52,005	5.33	- 10.56

#### การนำเข้าสินค้าสิ่งของที่ทำด้วยซีเมนต์ คอนกรีต หรือทำด้วยหินเทียมจะเสริมให้แข็งแรงหรือไม่ก็ตาม (HS 6810)

Rank	Partner Country	Thousands United States Dollars				% Share			% Change	
		2018	2019	2019 (Jan-May)	2020 (Jan-May)	2018	2019	2020 (Jan-May)	19/18	20/19 (Jan-May)
	World	356,446	436,147	158,684	143,005	100.00	100.00	100.00	22.36	- 9.88
1	Malaysia	319,580	398,809	141,724	131,248	89.66	91.44	91.78	24.79	- 7.39
2	Indonesia	12,844	15,289	6,497	4,813	3.60	3.51	3.37	19.04	- 25.92
3	China	10,163	8,800	3,740	2,138	2.85	2.02	1.49	- 13.42	- 42.84
4	Israel	5,252	4,637	2,636	2,299	1.47	1.06	1.61	- 11.71	- 12.78
5	Spain	3,342	2,922	1,396	615	0.94	0.67	0.43	- 12.55	- 55.94
13	Thailand	65	119	96	25	0.02	0.03	0.02	81.81	- 74.41

การนำเข้าเหล็กและเหล็กกล้า (HS 72)

Rank	Partner Country	Thousands United States Dollars				% Share			% Change	
		2018	2019	2019 (Jan-May)	2020 (Jan-May)	2018	2019	2020 (Jan-May)	19/18	20/19 (Jan-May)
	World	2,937,295	2,631,153	1,066,575	974,125	100.00	100.00	100.00	- 10.42	- 8.67
1	China	824,827	535,898	275,349	205,246	28.08	20.37	21.07	- 35.03	- 25.46
2	Turkey	236,181	389,890	74,308	79,958	8.04	14.82	8.21	65.08	7.60
3	Japan	438,638	293,366	120,312	152,364	14.93	11.15	15.64	- 33.12	26.64
4	Brazil	220,958	202,365	81,677	62,409	7.52	7.69	6.41	- 8.41	- 23.59
5	Qatar	185,805	193,485	78,491	81,308	6.33	7.35	8.35	4.13	3.59
13	Thailand	55,736	47,440	23,839	16,406	1.90	1.80	1.68	- 14.89	- 31.18

การนำเข้าสิ่งก่อสร้าง (ไม่รวมถึงอาคารสำเร็จรูปตามประเภท 94.06) และส่วนประกอบของสิ่งก่อสร้าง (เช่น สะพาน และ ส่วนของสะพาน ประตูน้ำ หอคอย เสาที่มีโครงประสานกัน หลังคา โครงหลังคา ประตู หน้าต่าง กรอบของประตู หน้าต่าง และธรณีประตู บานเลื่อน ลูกกรง เสาแบบพิลลาร์และคอล์มน์) ทำด้วยเหล็กหรือเหล็กกล้า รวมทั้งแผ่น เส้น มุม รูปทรง หน้าตัดรูปต่าง ๆ หลอดหรือท่อและของที่คล้ายกันที่ทำได้ เพื่อใช้เป็นสิ่งก่อสร้างทำด้วยเหล็กหรือเหล็กกล้า (HS 7308)

Rank	Partner Country	Thousands United States Dollars				% Share			% Change	
		2018	2019	2019 (Jan-May)	2020 (Jan-May)	2018	2019	2020 (Jan-May)	19/18	20/19 (Jan-May)
	World	395,359	553,387	212,951	381,645	100.00	100.00	100.00	39.97	79.22
1	Malaysia	147,447	179,449	73,641	57,017	37.29	32.43	14.94	21.70	- 22.57
2	China	102,812	110,372	43,588	41,541	26.00	19.94	10.88	7.35	- 4.70
3	Korea South	21,496	58,151	37,783	3,487	5.44	10.51	0.91	170.52	- 90.77
4	United Arab Emirates	4,169	48,291	1,262	127,736	1.05	8.73	33.47	1058.30	∞
5	Germany	13,545	33,335	19,024	5,940	3.43	6.02	1.56	146.10	- 68.78
22	Thailand	2,409	1,672	907	291	0.61	0.30	0.08	- 30.60	- 67.95

การนำเข้าตะปูควง สลักเกลียว แป้นเกลียว ตะปูเกลียวหัวเหลี่ยม ตะปูเกลียวหัวตะขอ หมุดย้ำ สลัก สลักผ่า แหวนรอง (รวมถึงแหวนสปริง) และของที่คล้ายกัน ทำด้วยเหล็กหรือเหล็กกล้า (HS 7318)

Rank	Partner Country	Thousands United States Dollars				% Share			% Change	
		2018	2019	2019 (Jan-May)	2020 (Jan-May)	2018	2019	2020 (Jan-May)	19/18	20/19 (Jan-May)
	World	424,233	409,854	176,733	152,069	100.00	100.00	100.00	- 3.39	- 13.96
1	United States	98,296	104,944	46,227	39,457	23.17	25.61	25.95	6.76	- 14.65
2	China	103,447	89,385	37,947	29,847	24.38	21.81	19.63	- 13.59	- 21.35
3	Malaysia	55,472	53,637	25,781	16,202	13.08	13.09	10.65	- 3.31	- 37.15
4	Taiwan	39,396	32,308	13,818	12,467	9.29	7.88	8.20	- 17.99	- 9.78
5	Indonesia	15,506	18,613	6,111	8,655	3.65	4.54	5.69	20.04	41.64
9	Thailand	9,575	9,280	3,541	3,478	2.26	2.26	2.29	- 3.08	- 1.77

การนำเข้าสิ่งก่อสร้าง (ไม่รวมถึงอาคารสำเร็จรูปตามประเภท 94.06) และส่วนประกอบของสิ่งก่อสร้าง (เช่น สะพานและส่วนของสะพาน หอคอย เสาที่มีโครงประสานกัน หลังคา โครงหลังคา ประตูหน้าต่าง กรอบของประตูหน้าต่างและธรณีประตู ระเบียง เสาชนิดพิลลาร์และคอล์มน์) ทำด้วยอะลูมิเนียม รวมทั้งแผ่น เส้น โพรไฟล์ หลอดหรือท่อ และของที่คล้ายกันที่จัดทำไว้เพื่อใช้ทำเป็นสิ่งก่อสร้างทำด้วยอะลูมิเนียม (HS 7610)

Rank	Partner Country	Thousands United States Dollars				% Share		% Change		
		2018	2019	2019 (Jan-May)	2020 (Jan-May)	2018	2019	2020 (Jan-May)	19/18	20/19 (Jan-May)
	World	152,155	160,261	58,143	52,005	100.00	100.00	100.00	5.33	- 10.56
1	China	90,211	98,992	36,359	29,835	59.29	61.77	57.37	9.73	- 17.94
2	Malaysia	40,931	37,426	13,115	10,989	26.90	23.35	21.13	- 8.56	- 16.21
3	Germany	2,569	4,655	1,445	691	1.69	2.90	1.33	81.18	- 52.22
4	Korea South	2,451	3,333	1,599	2,062	1.61	2.08	3.96	35.99	28.90
5	Indonesia	667	2,477	848	398	0.44	1.55	0.77	271.56	- 53.06
12	Thailand	1,050	721	45	149	0.69	0.45	0.29	- 31.31	229.87

## การส่งออก

### การส่งออกสินค้าวัสดุก่อสร้างของสังคโปร์

HS	Description	Thousands United States Dollars				% Change	
		2018	2019	2019 (Jan-May)	2020 (Jan-May)	19/18	20/19 (Jan-May)
6810	สิ่งของที่ทำด้วยซีเมนต์ คอนกรีต หรือทำด้วยหินเทียมจะเสริมให้แข็งแรงหรือไม่ก็ตาม	9,149	7,524	3,215	2,045	- 17.76	- 36.39
72	เหล็กและเหล็กกล้า	1,854,019	1,589,668	697,138	544,147	- 14.26	- 21.95
7308	สิ่งก่อสร้าง (ไม่รวมถึงอาคารสำเร็จรูปตามประเภท 94.06) และส่วนประกอบของสิ่งก่อสร้าง (เช่น สะพาน และ ส่วนของสะพาน ประตูหน้าต่าง หอคอย เสาที่มีโครงประสานกัน หลังคา โครงหลังคา ประตู หน้าต่าง กรอบของประตู หน้าต่าง และธรณีประตู บานเลื่อน ลูกกรง เสาแบบพิลลาร์และคอล์มน์) ทำด้วยเหล็กหรือเหล็กกล้า รวมทั้งแผ่น เส้น มุม รูปทรง หน้าที่ดัดรูปต่าง ๆ หลอดหรือท่อและของที่คล้ายกันที่จัดทำไว้เพื่อใช้เป็นสิ่งก่อสร้าง ทำด้วยเหล็กหรือเหล็กกล้า	261,133	185,466	89,611	45,765	- 28.98	- 48.93
7318	ตะปูควง สลักเกลียว แป้นเกลียว ตะปูเกลียวหัวเหลี่ยม ตะปูเกลียวหัวตะขอ หมุดย้ำ สลัก สลักผ่า แหวนรอง (รวมถึงแหวนสปริง) และของที่คล้ายกัน ทำด้วยเหล็กหรือเหล็กกล้า	329,325	316,813	130,978	117,758	- 3.80	- 10.09
7610	สิ่งก่อสร้าง (ไม่รวมถึงอาคารสำเร็จรูปตามประเภท 94.06) และส่วนประกอบของสิ่งก่อสร้าง (เช่น สะพาน และส่วนของสะพาน หอคอย เสาที่มีโครงประสานกัน หลังคา โครงหลังคา ประตูหน้าต่าง กรอบของประตู หน้าต่างและธรณีประตู ระเบียง เสาชนิดพิลลาร์และคอล์มน์) ทำด้วยอะลูมิเนียม รวมทั้งแผ่น เส้น โพรไฟล์ หลอดหรือท่อ และของที่คล้ายกันที่จัดทำไว้เพื่อใช้ทำเป็นสิ่งก่อสร้างทำด้วยอะลูมิเนียม	26,216	29,705	10,348	16,569	13.31	60.12



การส่งออกสินค้าสิ่งของที่ทำด้วยซีเมนต์ คอนกรีต หรือทำด้วยหินเทียมจะเสริมให้แข็งแรงหรือไม่ก็ตาม (HS 6810)

Rank	Partner Country	Thousands United States Dollars				% Share		% Change		
		2018	2019	2019 (Jan-May)	2020 (Jan-May)	2018	2019	2020 (Jan-May)	19/18	20/19 (Jan-May)
	World	9,149	7,524	3,215	2,045	100.00	100.00	100.00	- 17.76	- 36.39
1	Japan	2,462	2,527	1,193	741	26.91	33.59	36.25	2.67	- 37.87
2	Indonesia	2,539	1,677	436	167	27.76	22.29	8.19	- 33.96	- 61.57
3	Malaysia	2,161	1,477	717	304	23.62	19.63	14.88	- 31.65	- 57.56
4	Hong Kong	368	496	289	77	4.03	6.60	3.74	34.79	- 73.53
5	Philippines	66	255	128	65	0.72	3.39	3.16	287.11	- 49.55
24	Thailand	23	3	3	1	0.26	0.04	0.07	- 85.51	- 57.68

การส่งออกเหล็กและเหล็กกล้า (HS 72)

Rank	Partner Country	Thousands United States Dollars				% Share		% Change		
		2018	2019	2019 (Jan-May)	2020 (Jan-May)	2018	2019	2020 (Jan-May)	19/18	20/19 (Jan-May)
	World	1,854,019	1,589,668	697,138	544,147	100.00	100.00	100.00	- 14.26	- 21.95
1	Indonesia	446,244	492,046	222,513	184,614	24.07	30.95	33.93	10.26	- 17.03
2	Malaysia	381,844	290,999	121,271	88,588	20.60	18.31	16.28	- 23.79	- 26.95
3	India	241,641	250,164	120,447	69,894	13.03	15.74	12.84	3.53	- 41.97
4	China	174,715	81,742	41,011	40,678	9.42	5.14	7.48	- 53.21	- 0.81
5	Vietnam	55,906	60,124	29,643	16,003	3.02	3.78	2.94	7.55	- 46.02
8	Thailand	50,096	39,482	15,630	15,256	2.70	2.48	2.80	- 21.19	- 2.40

การส่งออกสิ่งก่อสร้าง (ไม่รวมถึงอาคารสำเร็จรูปตามประเภท 94.06) และส่วนประกอบของสิ่งก่อสร้าง (เช่น สะพาน และ ส่วนของสะพาน ประตูน้ำ หอคอย เสาที่มีโครงประสานกัน หลังคา โครงหลังคา ประตู หน้าต่าง กรอบของประตู หน้าต่าง และธรณีประตู บานเลื่อน ลูกกรง เสาแบบฟิลลาร์และคอลัมน์) ทำด้วยเหล็กหรือเหล็กกล้า รวมทั้งแผ่น เส้น มุม รูปทรง หน้าตัดรูปต่าง ๆ หลอดหรือท่อและของที่คล้ายกันที่ทำได้ เพื่อใช้เป็นสิ่งก่อสร้างทำด้วยเหล็กหรือเหล็กกล้า (HS 7308)

Rank	Partner Country	Thousands United States Dollars				% Share		% Change		
		2018	2019	2019 (Jan-May)	2020 (Jan-May)	2018	2019	2020 (Jan-May)	19/18	20/19 (Jan-May)
	World	261,133	185,466	89,611	45,765	100.00	100.00	100.00	- 28.98	- 48.93
1	Indonesia	44,749	45,636	16,045	23,433	17.14	24.61	51.20	1.98	46.05
2	Australia	25,644	32,925	20,947	2,898	9.82	17.75	6.33	28.40	- 86.17
3	Korea South	4,605	27,400	15,637	292	1.76	14.77	0.64	495.02	- 98.13
4	Malaysia	28,883	22,908	12,325	4,038	11.06	12.35	8.82	- 20.69	- 67.24
5	China	2,589	7,886	3,229	470	0.99	4.25	1.03	204.61	- 85.45
9	Thailand	5,330	3,343	879	530	2.04	1.80	1.16	- 37.27	- 39.69

การส่งออกตะปูควง สลักเกลียว แป้นเกลียว ตะปูเกลียวหัวเหลี่ยม ตะปูเกลียวหัวตะขอ หมุดย้ำ สลัก สลักผ่า แหวนรอง (รวมถึงแหวนสปริง) และของที่คล้ายกัน ทำด้วยเหล็กหรือเหล็กกล้า (HS 7308)

Rank	Partner Country	Thousands United States Dollars				% Share		% Change		
		2018	2019	2019 (Jan-May)	2020 (Jan-May)	2018	2019	2020 (Jan-May)	19/18	20/19 (Jan-May)
	World	329,325	316,813	130,978	117,758	100.00	100.00	100.00	- 3.80	- 10.09
1	Malaysia	84,961	75,085	34,545	26,064	25.80	23.70	22.13	- 11.62	- 24.55
2	Indonesia	66,981	57,146	21,616	25,206	20.34	18.04	21.41	- 14.68	16.61
3	India	15,667	21,796	11,994	5,315	4.76	6.88	4.51	39.12	- 55.68
4	China	16,100	19,882	7,077	5,937	4.89	6.28	5.04	23.50	- 16.12
5	Philippines	20,530	19,704	8,917	6,262	6.23	6.22	5.32	- 4.02	- 29.77
6	Thailand	21,914	17,307	6,925	6,431	6.65	5.46	5.46	- 21.02	- 7.14

การส่งออกสิ่งก่อสร้าง (ไม่รวมถึงอาคารสำเร็จรูปตามประเภท 94.06) และส่วนประกอบของสิ่งก่อสร้าง (เช่น สะพานและส่วนของสะพาน หอคอย เสาที่มีโครงประสานกัน หลังคา โครงหลังคา ประตูหน้าต่าง กรอบของประตูหน้าต่างและธรณีประตู ระเบียง เสาชนิดพิลลาร์และคอลัมน์) ทำด้วยอะลูมิเนียม รวมทั้งแผ่น เส้น โพรไฟล์ หลอดหรือท่อ และของที่คล้ายกันที่จัดทำไว้เพื่อใช้ทำเป็นสิ่งก่อสร้างทำด้วยอะลูมิเนียม (HS 7610)

Rank	Partner Country	Thousands United States Dollars				% Share		% Change		
		2018	2019	2019 (Jan-May)	2020 (Jan-May)	2018	2019	2020 (Jan-May)	19/18	20/19 (Jan-May)
	World	26,216	29,705	10,348	16,569	100.00	100.00	100.00	13.31	60.12
1	Malaysia	7,330	7,285	2,796	5,532	27.96	24.52	33.39	- 0.62	97.85
2	Canada	110	6,141	648	1,671	0.42	20.67	10.09	5470.99	158.13
3	Indonesia	9,120	4,473	2,781	2,113	34.79	15.06	12.76	- 50.95	- 24.01
4	United States	1,176	3,509	508	4,037	4.49	11.81	24.37	198.29	694.01
5	Australia	792	1,647	917	283	3.02	5.54	1.71	107.91	- 69.12
7	Thailand	863	673	236	120	3.29	2.27	0.72	- 21.97	- 49.26

การนำเข้าสินค้าวัสดุก่อสร้างของสิงคโปร์จากไทย

การนำเข้าสินค้าวัสดุก่อสร้างของสิงคโปร์จากไทย

HS	Description	Thousands United States Dollars				% Change	
		2018	2019	2019 (Jan-May)	2020 (Jan-May)	19/18	20/19 (Jan-May)
68	ของทำด้วยหิน พลาสติก ซีเมนต์และแอสเบสทอส ไมกาหรือวัตถุที่คล้ายกัน	12,588	6,719	2,288	2,709	-46.62	18.41
6810	ของทำด้วยซีเมนต์ คอนกรีตหรือทำด้วยหินเทียม จะเสริมให้แข็งแรงหรือไม่ก็ตาม (กระเบื้อง หินปูพื้น อิฐ และของที่คล้ายกัน)	65	119	96	25	81.81	-74.41
6902	อิฐ บล็อก กระเบื้อง ชนิดทนไฟและผลิตภัณฑ์เซรามิกทนไฟใช้ในการก่อสร้าง	11	11	5	9	0.56	59.9
7216	เหล็กหรือเหล็กกล้าไม่เจือ (มุม รูปทรงและหน้าตัดรูปต่างๆ เช่น H, I, L, T, U)	28,523	28,574	13,705	9,661	0.18	-29.51
7223	เหล็กกล้าไม่เป็นสนิม (ลวด)	1,588	1,614	799	1,288	1.62	61.16
7308	สิ่งก่อสร้าง (ไม่รวมถึงอาคารสำเร็จรูปตามประเภท 94.06) และส่วนประกอบของสิ่งก่อสร้าง (เช่น สะพาน และ ส่วนของสะพาน ประตูน้ำ หอคอย เสาที่มีโครงประสานกัน หลังคา โครงหลังคา ประตูหน้าต่าง กรอบของประตู หน้าต่าง และธรณีประตู บานเลื่อน ลูกกรง เสาแบบฟิลลาร์และคอลัมน์) ทำด้วยเหล็กหรือเหล็กกล้า รวมทั้งแผ่น เส้น มุม รูปทรง หน้าตัดรูปต่าง ๆ หลอดหรือท่อและของที่คล้ายกันที่ทำไว้เพื่อใช้เป็นสิ่งก่อสร้างทำด้วยเหล็กหรือเหล็กกล้า	2409	1672	907	291	-30.6	-67.95
7318	เหล็กและเหล็กกล้า (ตะปูควง สลักเกลียว แป้นเกลียว หัวเหลี่ยม หัวตะขอ หมุดย้ำ สลัก/สลักผ้า แหวนรอง รวมถึงแหวนสปริง)	9575	9280	3541	3478	-3.08	-1.77
7610	อลูมิเนียม (ส่วนประกอบของสิ่งก่อสร้าง เช่น สะพาน เสา หลังคา ประตูหน้าต่าง กรอบประตูหน้าต่าง ระเบียง รวมทั้ง เส้น หลอดหรือท่อเพื่อเป็นสิ่งก่อสร้าง)	45	149	45	149	229.87	229.87
7616	อลูมิเนียม (ตะปู ตะขอ สลักเกลียว แป้นเกลียว สลัก/สลักผ้า แหวนรอง)	407	214	407	214	-47.56	-47.56
7007	กระจกนิรภัยชนิดแตกแล้วไม่มีคม (เทมเปอร์) หรือชนิดแตกแล้วไม่กระจาย (ลามิเนต)	418	440	158	129	5.21	-18.36

### กฎระเบียบการนำเข้าสินค้าวัสดุก่อสร้างของสิงคโปร์

การนำเข้าสินค้าวัสดุก่อสร้างจะต้องนำเข้าโดยผู้นำเข้าสิงคโปร์<sup>11</sup>เท่านั้น หากเป็นสินค้าทรายและหินแกรนิตจะต้องนำเข้าโดยผู้นำเข้าที่ได้รับใบอนุญาตนำเข้าเฉพาะ<sup>12</sup> (The Register of Licensed Importers<sup>13</sup>) โดยผู้นำเข้าต้องส่งใบสมัครพร้อมเอกสารที่ใช้ประกอบในการสมัครไปที่หน่วยงาน Building and Construction Authority (BCA)

### ภาษีการนำเข้าวัสดุก่อสร้างของสิงคโปร์

สิงคโปร์ไม่มีการเรียกเก็บภาษีนำเข้าและส่งออกสำหรับสินค้าวัสดุก่อสร้าง แต่จะมีการเรียกเก็บภาษีสินค้าและบริการ (Goods & Services Tax : GST) ที่ 7%

---

<sup>11</sup> ขั้นตอนและใบสมัครใบอนุญาตผู้นำวัสดุก่อสร้างสิงคโปร์ - [https://www1.bca.gov.sg/docs/default-source/docs-corp-regulatory/bca-importers'-licensing/importerslicenseapplicationform.doc?sfvrsn=3cb53975\\_2](https://www1.bca.gov.sg/docs/default-source/docs-corp-regulatory/bca-importers'-licensing/importerslicenseapplicationform.doc?sfvrsn=3cb53975_2)

<sup>12</sup> ใบอนุญาตนำเข้าทรายและหินแกรนิต - <https://www.bca.gov.sg/importerslicensing/License.html>

<sup>13</sup> รายชื่อผู้นำเข้าทรายและหินแกรนิตสิงคโปร์ (The Register of Licensed Importers) - <https://www.bca.gov.sg/importerslicensing/others/register.pdf>

## รายชื่อผู้นำเข้าทรายและหินแกรนิตสิงคโปร์

### REGISTER OF LICENSED IMPORTERS FOR SAND

S/N	Licensee's Full Name	Unique Entity Number	Contact No.	Fax No.	Email Address	Business Address(es)	Licence Commencement Date	Licence Expiry Date
1	AVSC Technologies Pte Ltd	201017317H	67449388	67476788	suaywei@koyotech.com	53 Ubi Avenue 3 #02-01, Singapore (408863)	15-Oct-19	14-Apr-20
2	Benalec Sdn Bhd Singapore Branch	T10FC0102H	65706566	65706606	tracy.gan@benalec.com.sg	190 Middle Road #13-01, Fortune Centre, Singapore (188979)	15-Oct-19	14-Apr-20
3	CRG Contractors Pte Ltd	198700841C	68633977	68634552	crg88@singnet.com.sg	30 Toh Guan Road # 07-00, Singapore (608840)	15-Oct-19	14-Apr-20
4	Geysers Resources Pte Ltd	201527097D	88588047	62654556	geysersresources@gmail.com	61 Alexandra Terrace #07-10, Harbour Link Complex Singapore (119936)	15-Oct-19	14-Apr-20
5	Goodhill Enterprise (S) Pte Ltd	197302422C	62695481	65681003	bsteoh@goodhill.com	9 Sungei Kadut Street 5, Singapore (728956)	15-Oct-19	14-Apr-20
6	JXC Pte Ltd	199607936N	67852726	67862726	gwyn@jxc.com.sg	Blk 123 Simei St 1 #01-374 Singapore (520123)	15-Oct-19	14-Apr-20
7	Kemspec (S) Pte Ltd	201105252D	65012964	-	kemspecs2011@gmail.com	No. 10 Pioneer Sector 2 Singapore (628372)	15-Oct-19	14-Apr-20
8	Oceanlec Pte Ltd	200717077C	65706566	65706606	pteacc8@gmail.com	190 Middle Road #13-01, Fortune Centre, Singapore (188979)	15-Oct-19	14-Apr-20
9	Qj Han Pte Ltd	201430748M	65285581	-	qihan168@yahoo.com.sg	99 Yishun Ave 1, #13-37 The Estuary, Singapore (769139)	15-Oct-19	14-Apr-20

### REGISTER OF LICENSED IMPORTERS FOR GRANITE

S/N	Licensee's Full Name	Unique Entity Number	Contact No.	Fax No.	Email Address	Business Address(es)	Licence	Licence Expiry Date
1	Gallant Granite Marketing Pte Ltd	200816775H	63681002	63682005	admin@gallantgranite.com	60 Jalan Lam Huat #03-18, Carros Centre Singapore (737869)	15-Oct-19	14-Apr-20
2	Gallant Granite Pte Ltd	200717680E	63681002	63682005	admin@gallantgranite.com	60 Jalan Lam Huat #03-18, Carros Centre Singapore (737869)	15-Oct-19	14-Apr-20
3	Golden Season Resources Pte Ltd	201113161R	65330330	65352293	goldenseasonm@gmail.com	531 Upper Cross Street #03-53 Hong Lim Complex, Singapore (050531)	15-Oct-19	14-Apr-20
4	Hap Seng Building Materials Marketing Pte Ltd	200817356M	68984093	68624418	simisy@hapseng.com	105 Eunos Avenue 3 #06-00, Singapore (409836)	15-Oct-19	14-Apr-20
5	Huatong Contractor Pte Ltd	198304322E	63665005	63681391	patrick.ng@huatong.com.sg / karen.kong@huatong.com.sg	No. 9 Benoi Crescent, Singapore (629972)	15-Oct-19	14-Apr-20
6	Kwang Fong Enterprises Pte Ltd	199907501N	64661022	64635088	kwangfongent@gmail.com	170 Upper Bukit Timah Road, #09-01 Bukit Timah Shopping Centre, Singapore (588179)	15-Oct-19	14-Apr-20
7	Ley Choon Constructions and Engineering Pte Ltd	199004441H	67570900	67570100	siewkuan@leychoon.com	3 Sungei Kadut Drive, Singapore (729556)	15-Oct-19	14-Apr-20
8	LJ Enterprize Pte Ltd	200901714E	64661022	64635088	kwangfongent@gmail.com	170 Upper Bukit Timah Road, #09-01 Bukit Timah Shopping Centre, Singapore (588179)	15-Oct-19	14-Apr-20
9	M & R Minerals LLP	T12LL1259D	90861950	68441565	mr_minerals@hotmail.com / alanhosm@hotmail.com	Blk 737 Yishun Street 72 #03-81, Singapore (760737)	15-Oct-19	14-Apr-20
10	Ong Chwee Ling (Private) Limited	197101323N	62691621	63679372	ong_chweeling@singnet.com.sg	136 Woodlands Industrial Park E5, Singapore (757855)	15-Oct-19	14-Apr-20
11	Poly Resources Pte Ltd	199002315G	63774469	63774459	chlee@polyresources.net / enquiry@polyresources.net	7 Jalan Kilang #03-01, Singapore (159407)	15-Oct-19	14-Apr-20
12	Samwoh Resources Pte Ltd	199105225W	63689452	62691545	helen.jee@samwoh.com.sg	25E Sungei Kadut Street 1, Singapore (729333)	15-Oct-19	14-Apr-20
13	Sin Lian Material Pte Ltd	201105580D	65330330	65352293	mgmt@slgroup.com.my / law.lily@slgroup.com.my	Blk 531 Upper Cross Street #03-53 Hong Lim Complex, Singapore (050531)	15-Oct-19	14-Apr-20
14	Sin Song Kee	31775800D	63002152 / 64926358	63002152	sinsongkee@gmail.com	2 Hillview Rise The Hillier #10-06, Singapore (667978)	15-Oct-19	14-Apr-20
15	T G Global Resources Pte Ltd	200402632M	62933310	62933360	shawn@padimasgroup.com / junxiang@padimasgroup.com	200 Jalan Sultan Textile Centre #03-08, Singapore (199018)	15-Oct-19	14-Apr-20
16	YTL Cement Marketing Singapore Pte Ltd	200802317M	62761381	62761328	winslaw@ytlcement.com.sg	58 Pulau Damar Laut, Singapore (618297)	15-Oct-19	14-Apr-20
17	Zhan Chang Holdings Pte Ltd	199102836Z	64683355	64680548	jeow@zhanchang.com.sg / martin.teo@zhanchang.com.sg	896 Dunearn Road, #04-05E, Singapore (589472)	15-Oct-19	14-Apr-20

**REGISTER OF LICENSED IMPORTERS FOR SAND AND GRANITE**

S/N	Licensee's Full Name	Unique Entity Number	Contact No.	Fax No.	Email Address	Business Address(es)	Licence	Licence Expiry Date
1	CHL Construction Pte Ltd	200002003D	62934878	62936643	<a href="mailto:chl@chlpl.com.sg">chl@chlpl.com.sg</a>	41 Sam Leong Road, Singapore (207931)	15-Oct-19	14-Apr-20
2	Common Machinery Co. Pte Ltd	199805314N	64678733	64668226	<a href="mailto:lowee@common-international.com">lowee@common-international.com</a>	170 Upper Bukit Timah Road #11-01/03 Bukit Timah Shopping Centre, Singapore (588179)	15-Oct-19	14-Apr-20
3	CJ Resources Pte Ltd	200406779Z	62841966	68441565	<a href="mailto:johnfoo@logosmarine.com.sg">johnfoo@logosmarine.com.sg</a>	7 Kaki Bukit Road 1 #02-09 Eunos Technolink, Singapore (415937)	15-Oct-19	14-Apr-20
4	E K S Engineering and Construction Services Pte Ltd	200104181N	62835585	63831359	<a href="mailto:eksoo@singnet.com.sg">eksoo@singnet.com.sg</a>	2 Jalan Rengkam, Singapore (537558)	28-Jan-19	14-Apr-20
5	HL Building Materials Pte Ltd	199206970H	64885777	63627327	<a href="mailto:nspau@bmg-hla-grp.com">nspau@bmg-hla-grp.com</a>	43/45 Sungei Kadut St 4, Singapore (729061)	15-Oct-19	14-Apr-20
6	Hong Hill Pte Ltd	200720122C	62983033	62973033	<a href="mailto:peterhow@honghill.sg">peterhow@honghill.sg</a> / <a href="mailto:honghill@singnet.com.sg">honghill@singnet.com.sg</a>	6001 Beach Road, Golden Mile Tower, #15-02, Singapore (199589)	15-Oct-19	14-Apr-20
7	Lian Beng Resources Pte Ltd	201020191Z	65011621	68584917	<a href="mailto:leecheng@lianbenggroup.com.sg">leecheng@lianbenggroup.com.sg</a> / <a href="mailto:phanghui@lianbenggroup.com.sg">phanghui@lianbenggroup.com.sg</a>	29 Harrison Road Lian Beng Building, Singapore (369648)	15-Oct-19	14-Apr-20
8	Orient Natural Resources Pte Ltd	201015702G	63583268	65709919	<a href="mailto:orient@orientnr.com">orient@orientnr.com</a>	Block 24 Sin Ming Lane #02-94 Midview City, Singapore (573970)	15-Oct-19	14-Apr-20
9	Pan-United Asphalt Pte Ltd	198602684E	65820377	65829677	<a href="mailto:ken.loh@panunited.com.sg">ken.loh@panunited.com.sg</a> / <a href="mailto:vijaya.d@panunited.com.sg">vijaya.d@panunited.com.sg</a>	12 Kaki Bukit Crescent Kaki Bukit Techpark 1, Singapore (416243)	15-Oct-19	14-Apr-20
10	Pan-United Concrete Pte Ltd	200106604K	65820377	65829677	<a href="mailto:ken.loh@panunited.com.sg">ken.loh@panunited.com.sg</a> / <a href="mailto:vijaya.d@panunited.com.sg">vijaya.d@panunited.com.sg</a>	12 Kaki Bukit Crescent Kaki Bukit Techpark 1, Singapore (416243)	15-Oct-19	14-Apr-20
11	Prospaq Group Pte Ltd	200602967R	62699532	63681193	<a href="mailto:prospaq@singnet.com.sg">prospaq@singnet.com.sg</a>	3 Sungei Kadut Street 6, Sungei Kadut Industrial Estate Singapore (728851)	15-Oct-19	14-Apr-20
12	Protec Green Pte Ltd	201300630Z	62699532	63681193	<a href="mailto:gbhchris@yahoo.com.sg">gbhchris@yahoo.com.sg</a>	3 Sungei Kadut Street 6, Singapore (728851)	15-Oct-19	14-Apr-20
13	Raffles Concrete Pte. Ltd.	201136438D	65820377	65813777	<a href="mailto:ken.loh@panunited.com.sg">ken.loh@panunited.com.sg</a> / <a href="mailto:vijaya.d@panunited.com.sg">vijaya.d@panunited.com.sg</a>	12 Kaki Bukit Crescent Kaki Bukit Techpark 1, Singapore (416243)	15-Oct-19	14-Apr-20
14	Santarli Construction Pte Ltd	198302984W	68523388	68520055	<a href="mailto:andrew_seet@santarli.com">andrew_seet@santarli.com</a> / <a href="mailto:email@santarli.com">email@santarli.com</a>	531 Yishun Industrial Park A, Santarli Building, Singapore (768739)	15-Oct-19	14-Apr-20
15	SG Team Pte Ltd	201710254D	69205988	69205989	<a href="mailto:Peter@SGTeam.sg">Peter@SGTeam.sg</a>	61 Bukit Batok Crescent #02-05 Heng Long Building Singapore 658078	15-Oct-19	14-Apr-20
16	Silverstone Minerals Pte Ltd	201421184K	68961948		<a href="mailto:darrengill@sism.com.sg">darrengill@sism.com.sg</a>	IMM Building, 2 Jurong East Street 21 #02-148 Singapore 609601	15-Oct-19	14-Apr-20
17	Solid Base Resources Pte Ltd	201614684C	68942606	62973033	<a href="mailto:solid_base66@gmail.com">solid_base66@gmail.com</a>	543 Woodlands Dr 16 #05-05, Singapore (730543)	15-Oct-19	14-Apr-20
18	Thano Resource Pte Ltd	201017027W	65499595	65499595	<a href="mailto:admin@thanoresource.com">admin@thanoresource.com</a>	11, Lorong 9 Geylang, Kim Court Singapore 388759	15-Oct-19	14-Apr-20
19	Zaishun Resources Pte Ltd	201730001N	81818790	-	<a href="mailto:wilsonng@honghill.sg">wilsonng@honghill.sg</a> / <a href="mailto:ZR@zaishun.com.sg">ZR@zaishun.com.sg</a>	6001 Beach Road, Golden Mile Tower, #20-04, Singapore (199589)	15-Oct-19	14-Apr-20

สำนักงานส่งเสริมการค้าในต่างประเทศ ณ กรุงสิงคโปร์  
กรกฎาคม 2563