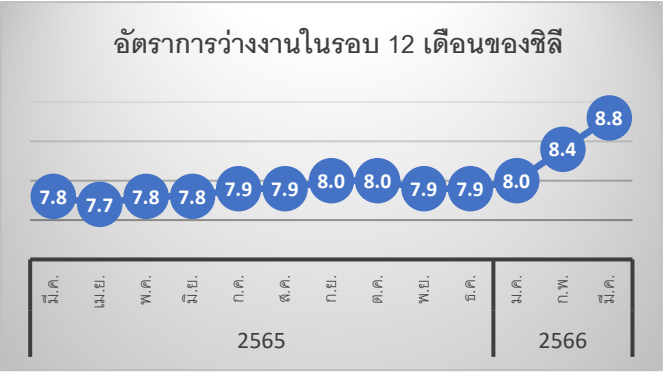



♦ ภาพรวมเศรษฐกิจ ♦

เศรษฐกิจของชิลียังคงอยู่ในช่วงชะลอตัว โดยตัวเลขในเดือนมีนาคม 2566 มีการหดตัวลงที่ -2.1% ส่งผลให้ตัวเลขเศรษฐกิจในไตรมาสที่ 1 ประจำปี 2566 อยู่ที่ -0.9% เนื่องจากยังคงได้รับผลกระทบจากเศรษฐกิจโลก ประกอบกับราคาทองแดงซึ่งเป็นแหล่งสร้างรายได้หลักของประเทศในตลาดโลกมีความผันผวน อีกทั้งปัญหาเงินเฟ้อที่ปรับตัวเพิ่มสูงขึ้นต่อเนื่อง ส่งผลให้ประชาชนในประเทศมีการชะลอการใช้จ่าย ทำให้การบริโภคในภาคเอกชนซบเซา ประกอบกับบรรยากาศการลงทุนของภาครัฐและเอกชนในช่วงทรงตัว ทั้งนี้ เมื่อพิจารณาในแต่ละภาคธุรกิจในเดือนมีนาคม 2566 พบว่าภาคอุตสาหกรรมเหมืองแร่ ภาคธุรกิจค้าส่งและค้าปลีก และภาคอุตสาหกรรมการผลิต มีการหดตัวลงที่ -8.5% -5.4% และ -2.5% ตามลำดับ ในขณะที่ภาคธุรกิจบริการมีการขยายตัวที่ +0.9%

สำหรับตัวเลขการคาดการณ์เศรษฐกิจประจำปี 2566 นี้ ผู้ว่าธนาคารกลางชิลีได้ออกมาเปิดเผยว่ามีการปรับตัวเลขในทิศทางที่ดีขึ้น จากเดิมที่คาดการณ์ไว้ว่าจะอยู่ที่ระหว่าง -0.5 และ -1.75% ปรับเพิ่มเป็นระหว่าง -0.5% และ +0.5%

ในส่วนของรายละเอียดในแต่ละด้านที่เกี่ยวข้องกับภาวะเศรษฐกิจประจำเดือนมีนาคม 2566 สดต. ณ กรุงซันตียาโก ขอสรุปรายละเอียด ดังนี้

1. การบริโภคภาคเอกชน (ข้อมูลจากธนาคารกลางชิลี)	2. การลงทุนในภาครัฐและภาคเอกชน (ข้อมูลจากธนาคารกลางชิลี)																																																																																				
<p>การบริโภคภาคเอกชนในชิลีในเดือนมีนาคม 2566 ยังคงอยู่ในช่วงซบเซาแต่ถือว่าปรับตัวดีขึ้นเมื่อเปรียบเทียบกับในช่วงสองเดือนก่อนหน้า โดยปริมาณการจำหน่ายสินค้าคงทน (รถยนต์ รถจักรยานยนต์ และเครื่องใช้ไฟฟ้าภายในบ้าน) หดตัวลง -1.3% ปริมาณการจำหน่ายสินค้าในหมวดสินค้าเสื้อผ้าและเครื่องนุ่งห่ม หมวดยานยนต์และอุปกรณ์ตกแต่งรถยนต์ หมวดอาหารหมวดหมวดยาและเวชภัณฑ์ และหมวดเครื่องดื่มและยาสูบ พบว่ามีการหดตัวที่ -15.3% , -8.9% , -8.8% , -0.7% และ -0.5% ตามลำดับ</p> <p>สำหรับดัชนีความเชื่อมั่นผู้บริโภคประจำเดือนมีนาคม 2566 พบว่ามีการปรับระดับเพิ่มขึ้น จากเดิมซึ่งอยู่ที่ระดับ 38.0 ในเดือนก่อนหน้า มาอยู่ที่ระดับ 39.4 โดยผลจากการสำรวจพบว่าปัจจัยหลักมาจากการที่รัฐบาลประกาศปรับเพิ่มตัวเลขการขยายตัวทางเศรษฐกิจประจำปีนี้ ทำให้ประชาชนรู้สึกผ่อนคลายขึ้นเนื่องจากมองว่าเศรษฐกิจและสถานการณ์เงินเฟ้อน่าจะมีการปรับตัวในทิศทางที่ดีขึ้น</p>	<p>บรรยากาศการลงทุนของภาครัฐและภาคเอกชนในชิลียังคงทรงตัว โดยตัวเลขในเดือนมีนาคม 2566 พบว่าปริมาณการจำหน่ายเครื่องมือและอุปกรณ์เพื่อใช้ในการก่อสร้างลดลงที่ -23.7% และตัวเลขการขออนุญาตก่อสร้างในโครงการที่อยู่อาศัยและโครงการอาคารสำนักงาน (คิดเป็นตารางเมตร) ลดลง -46.8% อีกทั้งมูลค่าการนำเข้าสินค้าทุน (เครื่องจักรและยานพาหนะเพื่อใช้ในการพาณิชย์) ลดลง -19% เมื่อเปรียบเทียบกับเดือนเดียวกันของปีก่อนหน้า</p> <p>ในส่วนของดัชนีของความเชื่อมั่นทางธุรกิจประจำเดือนมีนาคม 2566 พบว่ามีการปรับระดับลดลงจากเดือนก่อนหน้าจากที่ระดับ 42.1 มาอยู่ที่ระดับ 40.6 โดยเป็นผลหลักมาจากการที่ราคาทองแดงในตลาดโลกมีการปรับตัวลดลง ส่งผลลบต่อความเชื่อมั่นของนักลงทุนในตลาดหุ้นและในอุตสาหกรรมเหมืองแร่</p>																																																																																				
3. เสถียรภาพทางเศรษฐกิจ (ข้อมูลจากธนาคารกลางชิลี https://si3.bcentral.cl และสำนักงานสถิติแห่งชาติของชิลี https://www.ine.gob.cl)																																																																																					
<p>ตัวเลขการว่างงานของประเทศชิลีในเดือนมีนาคม 2566 มีการปรับตัวเพิ่มขึ้นอยู่ที่ 8.8% ของจำนวนผู้ใช้แรงงานทั้งหมด ซึ่งถือว่าตัวเลขการว่างงานที่สูงที่สุดในรอบ 19 เดือนนับตั้งแต่เดือนกรกฎาคม 2564</p>  <p>อัตรการว่างงานในรอบ 12 เดือนของชิลี</p> <table border="1"> <thead> <tr> <th>ปี</th> <th>ม.ค.</th> <th>เม.ย.</th> <th>พ.ค.</th> <th>มิ.ย.</th> <th>ก.ค.</th> <th>ส.ค.</th> <th>ก.ย.</th> <th>ต.ค.</th> <th>พ.ย.</th> <th>ธ.ค.</th> <th>ม.ค.</th> <th>ก.พ.</th> <th>มี.ค.</th> </tr> </thead> <tbody> <tr> <td>2565</td> <td>7.8</td> <td>7.7</td> <td>7.8</td> <td>7.8</td> <td>7.9</td> <td>7.9</td> <td>8.0</td> <td>8.0</td> <td>7.9</td> <td>7.9</td> <td>8.0</td> <td>8.0</td> <td>8.4</td> </tr> <tr> <td>2566</td> <td></td> <td></td> <td></td> <td></td> <td></td> <td></td> <td></td> <td></td> <td></td> <td></td> <td></td> <td></td> <td>8.8</td> </tr> </tbody> </table>	ปี	ม.ค.	เม.ย.	พ.ค.	มิ.ย.	ก.ค.	ส.ค.	ก.ย.	ต.ค.	พ.ย.	ธ.ค.	ม.ค.	ก.พ.	มี.ค.	2565	7.8	7.7	7.8	7.8	7.9	7.9	8.0	8.0	7.9	7.9	8.0	8.0	8.4	2566													8.8	<p>สภาวะเงินเฟ้อของชิลีในเดือนมีนาคม 2566 มีการปรับตัวลดลงเมื่อเทียบกับเดือนก่อนหน้า จาก 11.9% มาอยู่ที่ 11.1% โดยสินค้า 3 หมวดแรกที่ราคาปรับตัวเพิ่มขึ้นสูงที่สุดในรอบ 12 เดือน ได้แก่ (1) หมวดอาหาร (2) หมวดร้านอาหารและโรงแรม และ (3) หมวดสินค้าและบริการอื่น ๆ โดยปรับตัวเพิ่มขึ้นที่ 17.4% 15.3% และ 14.5% ตามลำดับ</p>  <p>อัตรการเงินเฟ้อในรอบ 12 เดือนของชิลี</p> <table border="1"> <thead> <tr> <th>ปี</th> <th>ม.ค.</th> <th>เม.ย.</th> <th>พ.ค.</th> <th>มิ.ย.</th> <th>ก.ค.</th> <th>ส.ค.</th> <th>ก.ย.</th> <th>ต.ค.</th> <th>พ.ย.</th> <th>ธ.ค.</th> <th>ม.ค.</th> <th>ก.พ.</th> <th>มี.ค.</th> </tr> </thead> <tbody> <tr> <td>2565</td> <td>9.4</td> <td>10.5</td> <td>11.5</td> <td>12.5</td> <td>13.1</td> <td>14.1</td> <td>13.5</td> <td>12.8</td> <td>13.3</td> <td>12.8</td> <td>12.3</td> <td>11.9</td> <td>11.1</td> </tr> <tr> <td>2566</td> <td></td> <td></td> <td></td> <td></td> <td></td> <td></td> <td></td> <td></td> <td></td> <td></td> <td></td> <td></td> <td></td> </tr> </tbody> </table>	ปี	ม.ค.	เม.ย.	พ.ค.	มิ.ย.	ก.ค.	ส.ค.	ก.ย.	ต.ค.	พ.ย.	ธ.ค.	ม.ค.	ก.พ.	มี.ค.	2565	9.4	10.5	11.5	12.5	13.1	14.1	13.5	12.8	13.3	12.8	12.3	11.9	11.1	2566													
ปี	ม.ค.	เม.ย.	พ.ค.	มิ.ย.	ก.ค.	ส.ค.	ก.ย.	ต.ค.	พ.ย.	ธ.ค.	ม.ค.	ก.พ.	มี.ค.																																																																								
2565	7.8	7.7	7.8	7.8	7.9	7.9	8.0	8.0	7.9	7.9	8.0	8.0	8.4																																																																								
2566													8.8																																																																								
ปี	ม.ค.	เม.ย.	พ.ค.	มิ.ย.	ก.ค.	ส.ค.	ก.ย.	ต.ค.	พ.ย.	ธ.ค.	ม.ค.	ก.พ.	มี.ค.																																																																								
2565	9.4	10.5	11.5	12.5	13.1	14.1	13.5	12.8	13.3	12.8	12.3	11.9	11.1																																																																								
2566																																																																																					

4. การส่งออก-นำเข้า (ข้อมูลจากกรมเศรษฐกิจระหว่างประเทศ กระทรวงการต่างประเทศของชิลี SUBREI – www.subrei.gob.cl)

การส่งออกสินค้าของชิลีระหว่างเดือนมกราคม-มีนาคม 2566 มีมูลค่ารวมที่ 27,024 ล้านดอลลาร์สหรัฐ เพิ่มขึ้น 10.79% เมื่อเปรียบเทียบกับช่วงเดียวกันของปีก่อนหน้า โดยสินค้าส่งออกหลัก ได้แก่

สินค้า	ม.ค.-มี.ค. (ล้านเหรียญสหรัฐ)		ขยายตัว (65/66)
	ปี 2565	ปี 2566	
สินแร่	13,189	14,296	8.4%
เนื้อสัตว์	2,898	3,182	9.8%
ผลไม้	2,739	3,152	15.1%
เคมีภัณฑ์	2,187	3,103	41.9%
ปลาแชลมนอน	1,595	1,688	5.8%
เยื่อกระดาษ	708	623	-12%
ไวน์	343	276	-19.7%

สำหรับการนำเข้าของชิลีระหว่างเดือนมกราคม-มีนาคม 2566 พบว่ามีมูลค่ารวมที่ 19,523 ล้านดอลลาร์สหรัฐ ลดลง -16.2% เมื่อเปรียบเทียบกับช่วงเดียวกันของปีก่อนหน้า โดยสินค้านำเข้าหลัก ได้แก่

สินค้า	ม.ค.-มี.ค. (ล้านเหรียญสหรัฐ)		ขยายตัว (65/66)
	ปี 2565	ปี 2566	
สินค้าหมวดพลังงาน	13,522	11,701	-14%
สินค้าอุปโภคบริโภค	7,771	5,263	-32%
สินค้าทุน	4,694	4,180	-11%
-รถยนต์เชิงพาณิชย์	699	597	-15%
-เครื่องจักรสำหรับอุตสาหกรรม	262	259	-0.9%
เหมืองแร่และอุตสาหกรรมก่อสร้าง			






จากการที่ตัวเลขการส่งออกของชิลีสูงกว่าตัวเลขการนำเข้า ทำให้ชิลีได้ดุลการค้า จำนวน 7,501 ล้านดอลลาร์สหรัฐ

4. การค้าของชิลีกับไทย และกลุ่มประเทศอาเซียน (ข้อมูลสถิติทางการค้าจาก Global Trade Atlas)

ชิลีนำเข้าสินค้าจากไทยระหว่างเดือนมกราคม-มีนาคม 2566 มูลค่า 169.14 ล้านดอลลาร์สหรัฐ (ลดลง -10.55% เมื่อเปรียบเทียบกับช่วงเดียวกันของปีก่อนหน้า) ซึ่งสินค้านำเข้าจากไทยมากที่สุด 5 อันดับแรก ได้แก่

- รถยนต์และส่วนประกอบ (83.09 ล้านดอลลาร์สหรัฐ เพิ่มขึ้น 0.66%)
- เครื่องจักรกลและส่วนประกอบ (32.71 ล้านดอลลาร์สหรัฐ ลดลง -11.10%)
- ปลากระป๋อง (12.34 ล้านดอลลาร์สหรัฐ เพิ่มขึ้น 28.50%)
- อัญมณีและเครื่องประดับ (8.96 ล้านดอลลาร์สหรัฐ เพิ่มขึ้น 3.39%)
- เครื่องซักผ้าและเครื่องอบผ้า (5.1 ล้านดอลลาร์สหรัฐ ลดลง -43.87%)






สำหรับตัวเลขการนำเข้าของชิลีจากกลุ่มประเทศอาเซียนใน 5 อันดับแรก ได้แก่

-  ชิลีนำเข้าจากเวียดนาม 324.13 ล้านดอลลาร์สหรัฐ (ลดลง -16.40%)
-  ชิลีนำเข้าจากไทย 169.14 ล้านดอลลาร์สหรัฐ (ลดลง -10.55%)
-  ชิลีนำเข้าจากอินโดนีเซีย 71.42 ล้านดอลลาร์สหรัฐ (ลดลง -30.32%)
-  ชิลีนำเข้าจากมาเลเซีย 40.52 ล้านดอลลาร์สหรัฐ (ลดลง -45.60%)
-  ชิลีนำเข้าจากบรูไน 20.50 ล้านดอลลาร์สหรัฐ (ไม่มีการนำเข้าเมื่อปีที่แล้ว)

ชิลีส่งออกสินค้าไปยังประเทศไทยระหว่างเดือนมกราคม-มีนาคม 2566 ที่มีมูลค่า 190.19 ล้านดอลลาร์สหรัฐ (เพิ่มขึ้น 14.2% เมื่อเปรียบเทียบกับช่วงเดียวกันของปีก่อนหน้า) ซึ่งสินค้านำส่งออกไปยังไทยมากที่สุด 5 อันดับแรก ได้แก่

- ทองแดง (96.78 ล้านดอลลาร์สหรัฐ เพิ่มขึ้น 2.86%)
- ปลาแชลมนอนและอาหารทะเล (33.82 ล้านดอลลาร์สหรัฐ เพิ่มขึ้น 4.85%)
- สินแร่อื่น ๆ (23.56 ล้านดอลลาร์สหรัฐ เพิ่มขึ้น 6,081%)
- เยื่อกระดาษ (12.28 ล้านดอลลาร์สหรัฐ ลดลง -30.02%)
- ผลไม้และผลิตภัณฑ์จากธัญพืช (10.45 ล้านดอลลาร์สหรัฐ เพิ่มขึ้น 51.62%)

สำหรับตัวเลขการส่งออกของชิลีไปยังกลุ่มประเทศอาเซียนใน 5 อันดับแรก ได้แก่

-  ชิลีส่งออกไปยังไทย 190.19 ล้านดอลลาร์สหรัฐ (เพิ่มขึ้น 14.20%)
-  ชิลีส่งออกไปเวียดนาม 109.92 ล้านดอลลาร์สหรัฐ (เพิ่มขึ้น 1.71%)
-  ชิลีส่งออกไปมาเลเซีย 69.55 ล้านดอลลาร์สหรัฐ (ลดลง -1.70%)
-  ชิลีส่งออกไปอินโดนีเซีย 35.63 ล้านดอลลาร์สหรัฐ (ลดลง -28.72%)
-  ชิลีส่งออกไปยังสิงคโปร์ 19.04 ล้านดอลลาร์สหรัฐ (ลดลง -83.18%)

มูลค่าการค้ารวมระหว่างไทย-ชิลี ระหว่างเดือนมกราคม-มีนาคม 2566 อยู่ที่ 359.33 ล้านดอลลาร์สหรัฐ (เพิ่มขึ้น 1.04%) โดยชิลีนำเข้าสินค้าจากไทยน้อยกว่าส่งออกไปยังไทย ทำให้ไทยเป็นฝ่ายขาดดุลการค้าที่ 21.05 ล้านดอลลาร์สหรัฐ