

Laos-China Railway

ทางรถไฟลาว-จีนหรือทางรถไฟนครหลวงเวียงจันทน์-บ่อเต็น เป็น 1 ในโครงการ BRI ของจีน ที่เป็นส่วนหนึ่งของทางรถไฟสายคุนหมิง-สิงคโปร์ เพื่อเชื่อมต่อด่านพรมแดนบ่อเต็นเข้าสู่บ่อหาน (โมฮาน) ของประเทศจีนเพื่อใช้ประโยชน์ในทางขนส่งผู้โดยสารและขนส่งสินค้าทั้งภายในและระหว่างประเทศ เปิดใช้เมื่อวันที่ 3 ธันวาคม พ.ศ. 2564 การเปิดให้บริการของรถไฟลาว - จีน นั้นจะช่วยส่งเสริมการค้า การท่องเที่ยวและการลงทุน ลดระยะเวลาและต้นทุนของการขนส่งสินค้า อีกทั้งยังเพิ่มทางเลือกในการเดินทาง ให้แก่นักท่องเที่ยว ถือเป็นจุดเริ่มต้นที่สำคัญในการเชื่อมโยงลาวเข้าสู่ห่วงโซ่อุปทาน จาก Land locked สู่ Land link ช่วยส่งเสริมและพัฒนาเศรษฐกิจของลาวต่อไป

เส้นทางรถไฟ สามารถแบ่งออกได้เป็น

1. เส้นทางระหว่างประเทศ

ทางรถไฟสายคุนหมิง-บ่อหาน(China) : มีวันละ 1 เที่ยวเนื่องจากเพิ่งเปิดให้บริการ

2. เส้นทางภายในประเทศ ซึ่งประกอบไปด้วย 10 สถานี (กิโลเมตรนี้ระยะห่างจากเวียงจันทน์)

2.1 นครหลวงเวียงจันทน์ (Vientiane)	0 กิโลเมตร
2.2 โพนโฮง (Phonhong) แขวงเวียงจันทน์	64 กิโลเมตร
2.3 วังเวียง (Vangvieng) แขวงเวียงจันทน์	123 กิโลเมตร
2.4 เมืองกาสี (Kasi) แขวงเวียงจันทน์	167 กิโลเมตร
2.5 หลวงพระบาง (Luangprabang) แขวงหลวงพระบาง	239 กิโลเมตร
2.6 เมืองงา (Meuang Nga) แขวงอุดมไช	293 กิโลเมตร
2.7 เมืองไซ (Meuang Xay) แขวงอุดมไช	339 กิโลเมตร
2.8 นาหม้อ (Namor) แขวงอุดมไช	378 กิโลเมตร
2.9 นาเตย (Na Trey) แขวงหลวงน้ำทา	394 กิโลเมตร
2.10บ่อเต็น (Bo Ten) แขวงหลวงน้ำทา	406 กิโลเมตร

ขบวนรถไฟ มีรถไฟให้บริการ 2 ประเภท

- รถไฟความเร็วสูง (High-speed trains)** วิ่งด้วยความเร็วสูงสุด 160 กิโลเมตร / ชั่วโมง มีขบวนรถไฟที่ให้บริการ คือ C81 / C82 / C83 / C84 / C85 / C86 / D887 / D888 มีที่นั่งให้เลือกเดินทาง 3 ประเภท คือ First class Seat, Second class Seat และ Business Seat ซึ่งมีเฉพาะในขบวน C เท่านั้น โดยรถไฟความเร็วสูงจะจอดที่สถานีนครหลวงเวียงจันทน์ วังเวียง หลวงพระบาง เมืองไซ นาเตยและบ่อเต็น
- รถไฟธรรมดา (Ordinary trains)** วิ่งด้วยความเร็วสูงสุด 120 กิโลเมตร / ชั่วโมง มีขบวนรถไฟที่ให้บริการ คือ K11 / K12 มีที่นั่งให้เลือกเดินทาง 1 ประเภท คือ Standard Seat โดยจะจอดให้บริการทุกสถานี

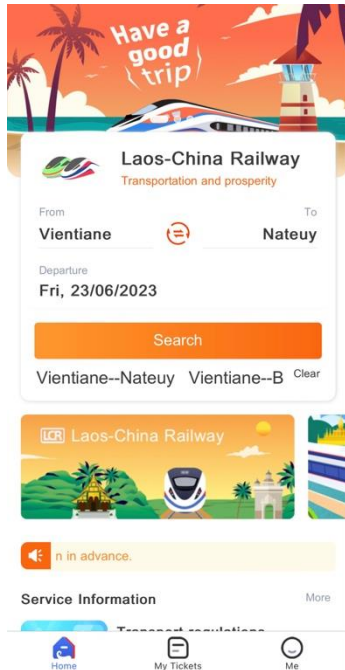
ขบวน	สถานีต้นทาง	สถานีปลายทาง
C81	Boten	Vientiane
C82	Vientiane	Boten
C83	Luangprabang	Vientiane
C84	Vientiane	Luangprabang
C85	Meuang Xay	Vientiane
C86	Vientiane	Meuang Xay
D887	Kunming	Vientiane
D888	Vientiane	Kunming
K11	Boten	Vientiane
K12	Vientiane	Boten

ช่องทางและวิธีการซื้อตั๋วโดยสารรถไฟ

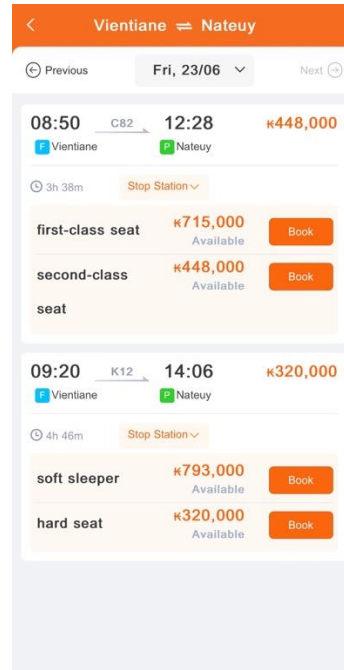
1. หน้าสถานีด้วยตัวเอง รวมทั้งสถานีรถไฟลาว - ไทย หมู่บ้านคำสวาท เขตไซเสฎฐฐา เวียงจันทน์
2. เคาน์เตอร์ที่ห้าง Vientiane Center สามารถชำระผ่านการโอนธนาคารลาวเท่านั้น ไม่รับชำระผ่านบัตรเครดิตและเงินสด
3. ช่องทางทางออนไลน์
 - 3.1 ผ่านตัวแทนจำหน่าย (agent) สามารถจ่ายเงินสดกับ agent ได้โดยตรงซึ่งอาจมีการบวกค่าธรรมเนียมพิเศษสำหรับการรับจองได้ โดยบริษัทที่เป็นที่นิยม เช่น
 - จองตั๋วรถไฟลาว.com ระบบจองตั๋วรถไฟลาว - จีนจากบริษัท 12go
<https://xn--72cb4be9bwaqme6c5br5und.com/>
 - บริษัท DISCOVERLAOS REDISCOVER YOURSELF
อีเมล: info@discoverlaos.today โทรศัพท์: 7684 23454
ที่อยู่: 04-05, Hua Xieng Village, Luang Prabang, Laos
<https://discoverlaos.today/th/tour/train-ticket>
 - บริษัท นางฟ้าทราเวล
LINE : nangfatravel โทรศัพท์: 086-861-6550
<https://www.ไปลาว.com>
 - ตามช่องทางกลุ่มใน Facebook เช่น กลุ่มเที่ยวลาว กลุ่มเที่ยวลาวด้วยตัวเอง กลุ่มทริปนั่งรถไฟเที่ยวลาว – จีนและกลุ่มรถไฟความเร็วสูงลาว-จีน จะมีตัวแทนจำหน่ายประกาศรับจองตั๋วอยู่เสมอหรือหากอาศัยอยู่ในลาวสามารถเห็นได้ตามร้านขายของทั่วไปได้

3.2 ผ่านแอปพลิเคชัน LCR โดยสามารถชำระผ่านช่องทาง UnionPay, Alipay, Visa และ BCEL One ของธนาคารการค้าต่างประเทศลาว จำกัด ได้

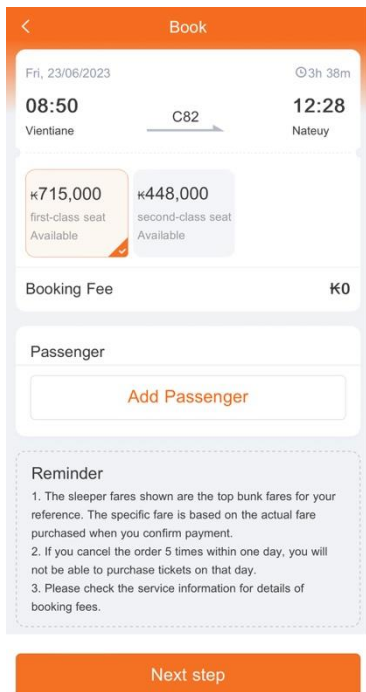
ขั้นตอนการจองผ่านแอปพลิเคชัน LCR



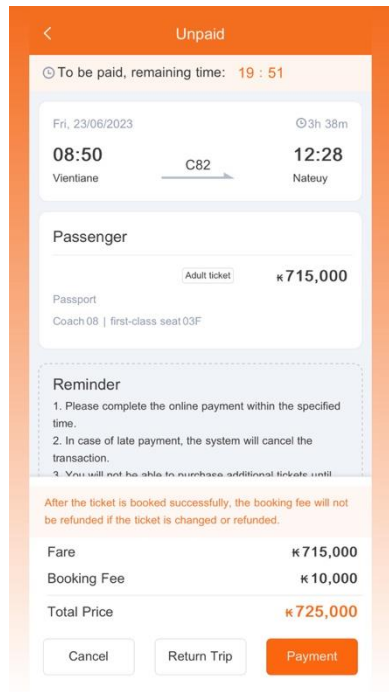
ขั้นตอนที่ 1: เลือกสถานีต้นทาง-ปลายทาง และวันเวลาที่ต้องการเดินทาง




ขั้นตอนที่ 2: เลือกเวลา ขบวนและชั้นที่ต้องการ



ขั้นตอนที่ 3: ใส่รายละเอียดผู้โดยสาร ช่องทางการชำระเงิน



ขั้นตอนที่ 4: สรุปรายละเอียดทั้งหมด



ขั้นตอนที่ 5: เลือก

นอกจากนี้ยังสามารถตรวจสอบจำนวนตัวโดยสารที่เหลือได้ผ่านทางเพจ Facebook Laos - China Railway Company Limited และแอปพลิเคชัน LCR เช่นกัน



ตารางอับเดบิตที่ยังเหลือ Train Seat Availability												
เวลาอับเดบิตที่ยังเหลือ: Update Time: 2023/6/9 16:00				10/6/2023			11/6/2023			12/6/2023		
ตัวรถไฟ EMU EMU Train	สถานีต้นทาง Departure Station	สถานีปลายทาง Terminal Station	เวลาออก Departure Time	ที่นั่งชั้นธุรกิจ Business Class	ที่นั่งชั้น 1 First Class	ที่นั่งชั้น 2 Second Class	ที่นั่งชั้นธุรกิจ Business Class	ที่นั่งชั้น 1 First Class	ที่นั่งชั้น 2 Second Class	ที่นั่งชั้นธุรกิจ Business Class	ที่นั่งชั้น 1 First Class	ที่นั่งชั้น 2 Second Class
C86	นครหลวงเวียงจันทน์ Vientiane	เมืองไซ Muang Xai	7:30	6	45	0	5	68	135	0	13	334
C85	เมืองไซ Muang Xai	นครหลวงเวียงจันทน์ Vientiane	10:52	0	64	0	14	40	0	0	10	251
D888	นครหลวงเวียงจันทน์ Vientiane	คุนหมิงใต้ Kunmingnan	8:08	--	34	48	--	40	146	--	40	126
D887	คุนหมิงใต้ Kunmingnan	นครหลวงเวียงจันทน์ Vientiane	14:39	--	0	253	--	0	175	--	0	292
C82	นครหลวงเวียงจันทน์ Vientiane	บ๊เต็ม Boten	8:50	0	0	62	0	0	144	0	35	123
C81	บ๊เต็ม Boten	นครหลวงเวียงจันทน์ Vientiane	13:30	0	8	108	0	11	194	12	93	175
C84	นครหลวงเวียงจันทน์ Vientiane	หลวงพระบาง Luangprabang	14:30	14	67	73	15	67	38	0	0	298
C83	หลวงพระบาง Luangprabang	นครหลวงเวียงจันทน์ Vientiane	19:00	15	72	139	14	92	46	0	20	356
ตัวรถไฟไม่ปรับอากาศ General Train	สถานีต้นทาง Departure Station	สถานีปลายทาง Terminal Station	เวลาออก Departure Time	ที่นั่งกึ่งปรับอากาศ Semi-cushionned seat		เตียงนอน Soft-Sleeper	ที่นั่งกึ่งปรับอากาศ Semi-cushionned seat		เตียงนอน Soft-Sleeper	ที่นั่งกึ่งปรับอากาศ Semi-cushionned seat		เตียงนอน Soft-Sleeper
K12	นครหลวงเวียงจันทน์ Vientiane	บ๊เต็ม Boten	9:20	104		10	220		11	321		12
K11	บ๊เต็ม Boten	นครหลวงเวียงจันทน์ Vientiane	15:30	346		12	196		12	359		12

หมายเหตุ: จำนวนบิตที่ยังเหลือตัวจริงจะลวนเพิ่มป๋องบ่ลิกามขายบ่
Remark: Please contact the ticket office for checking the actual number of seat available.

ตัวอย่างการแสดงจำนวนตัวโดยสารที่เหลือผ่านทางเพจ
Facebook: Laos - China Railway Company Limited ประจำวันที่ 9 มิถุนายน 2566

ตารางเวลารถไฟ

ขบวน C82	สถานี	ขบวน C81
เวลา		เวลา
08.50 น.	เวียงจันทน์	17.00 น.
09.51 น.	วังเวียง	16.03 น.
10.53 น.	หลวงพระบาง	15.05 น.
12.02 น.	เมืองไซ	14.13 น.
12.34 น.	นาเตย	13.43 น.
12.45 น.	บ่อเต็น	13.30 น.

ขบวน C84	สถานี	ขบวน C83
เวลา		เวลา
14.30 น.	เวียงจันทน์	20.53 น.
05.31 น.	วังเวียง	19.56 น.
17.00 น.	หลวงพระบาง	19.00 น.

ขบวน C86	สถานี	ขบวน C85
เวลา		เวลา
07.30 น.	เวียงจันทน์	13.41 น.
08.31 น.	วังเวียง	12.44 น.
09.33 น.	หลวงพระบาง	11.48 น.
10.33 น.	เมืองไซ	15.02 น.

ขบวน K12	สถานี	ขบวน K11
เวลา		เวลา
09.20 น.	เวียงจันทน์	20.27 น.
10.03 น.	โพนโฮง	19.46 น.
10.43 น.	วังเวียง	19.06 น.
11.14 น.	กาสี	18.35 น.
12.09 น.	หลวงพระบาง	17.48 น.
12.46 น.	เมืองงา	17.05 น.
13.19 น.	เมืองไซ	16.32 น.
13.53 น.	นาหม้อ	16.02 น.
14.10 น.	นาเตย	15.45 น.
14.23 น.	บ่อเต็น	15.30 น.

นอกจากนี้ยังสามารถตรวจสอบตารางเวลารถไฟผ่านช่องทางเพจ Laos-China Railway Info ได้เช่นกัน เนื่องจากอาจมีการปรับเวลาให้เหมาะสมไปในแต่ละเดือน

Created by Hobo Maps **ตารางเวลารถไฟโดยสาร ลาว-จีน**
中老铁路旅客列车时刻表
Laos-China Railway Passenger Train Timetable
 Some Fast Trains Only Run on Busy Holidays
 contact us
www.hobomaps.com
hobomaps@gmail.com
 Translations by Zozo Mo

C86 Fast Train	C82 Fast Train	K12 Ordinary Train	D888 Fast Train	C84 Fast Train	June 2023					C85 Fast Train	C81 Fast Train	K11 Ordinary Train	D887 Fast Train	C83 Fast Train
Depart	Depart	Depart	Depart	Depart	0 km	万象 Vientiane	1,000 km	Arrive	Arrive	Arrive	Arrive	Arrive	Arrive	Arrive
07:30	08:50	09:20	08:08	14:30	64 km	ໂພນໂຮງ 蓬洪 Phonhong	936 km	13:41	17:00	20:27	17:38	20:53		
		09:59 10:03			123 km	ວັງວຽງ 万荣 Vang Vieng	887 km	12:44 12:40	16:03 15:57	19:06 19:02	16:45 16:42	19:56 19:52		
		11:10 11:14			167 km	ກາສີ 嘎西 Kasi	833 km			18:35 18:31				
09:25 09:33	10:45 10:53	12:03 12:09	09:53 09:57	17:00 Arrive	238 km	ຫລວງພະບາງ 琅勃拉邦 Luang Prabang	762 km	11:48 11:38	15:05 14:59	17:48 17:40	15:53 15:49	19:00 Depart		
		12:42 12:46			293 km	ເມືອງງາ 孟阿 Muang Nga	704 km			17:05 17:01				
10:19 Arrive	11:56 12:02	13:15 13:19			339 km	ເມືອງໄຊ (Oudom Xay) 孟赛 Muang Xai	661 km	10:52 Depart	14:13 14:09	16:32 16:28				
		13:45 13:53		Laos clocks are 1 hour behind	378 km	ນາໂມ (Na Mor) 纳磨 Na Moh	614 km			16:02 15:58			Laos clocks are 1 hour behind	
	12:28 12:34	14:06 14:10			393 km	ນາເຕີຍ (Natei-Boten Junction) 纳堆 Na Teuy	607 km		13:43 13:39	15:45 15:41				
	12:45 Arrive	14:23 Arrive	11:07 12:37	Yunnan China clocks	406 km	ບົເຕັນ 磨丁 Boten	Laos at Border	594 km	13:30 Depart	15:30 Depart	14:39 13:09	Yunnan China clocks		
		China times	13:49 15:19		419 km	ໄມຮັນ 磨憨 Mo Han	China at Border	581 km		China times	13:57 12:27			
		China times	16:20 16:26		556 km	ສິບສອງພິ້ນງາ 西双版纳 Sibsongbanna	444 km			China times	11:26 11:20			
		China times	17:06 17:10		650 km	ປູດເອີ 普洱 Pu'er	China	350 km		China times	10:36 10:32			
		China time	19:38 Arrive		1,000 km	ກຸ່ນໜຶ່ງໃຕ້ 昆明南 Kunming Nan(South)	China	0 km		China time	08:08 Depart			

Source: Laos-China Railway Info

ราคาและการชำระค่าตัวเดินทาง
เงื่อนไขในการซื้อตั๋วโดยสาร

- สำหรับเด็กที่มีความสูงต่ำกว่า 120 ซม. สามารถนั่งได้ฟรี
- ” อยู่ที่ 120-150 ซม. ต้องซื้อตั๋วเด็ก
- ” 150 ซม. ขึ้นไป ต้องซื้อตั๋วในราคาปกติ

ข้อมูลโดย : สำนักงานส่งเสริมการค้าในต่างประเทศ ณ เวียงจันทน์

ราคาตั๋วโดยสารต่อสถานี (ราคา ณ เดือนพฤษภาคม 2566)

สถานี		ราคาตั๋วโดยสาร (กบ)			
สถานีต้นทาง	สถานีปลายทาง	รถไฟ EMU ชั้นธุรกิจ	รถไฟ EMU ชั้นที่ 1	รถไฟ EMU ชั้นที่ 2	รถไฟธรรมดา
นครหลวงเวียงจันทน์	โพนโฮง	220,000	120,000	77,000	55,000
	วังเวียง	420,000	228,000	143,000	103,000
	กาสี				138,000
	หลวงพระบาง	813,000	435,000	275,000	195,000
	เมืองงา				240,000
	เมืองไซ	1,150,000	615,000	388,000	275,000
	นาหม้อ				308,000
	นาเตย	1,335,000	715,000	448,000	320,000
โพนโฮง	วังเวียง	205,000	110,000	73,000	53,000
	กาสี				88,000
	หลวงพระบาง	595,000	320,000	202,000	145,000
	เมืองงา				188,000
	เมืองไซ	933,000	500,000	315,000	225,000
	นาหม้อ				255,000
	นาเตย	1,120,000	600,000	377,000	270,000
	บ่อเต็น	1,160,000	620,000	390,000	278,000
วังเวียง	กาสี				41,000
	หลวงพระบาง	398,000	215,000	135,000	98,000
	เมืองงา				140,000
	เมืองไซ	735,000	395,000	248,000	178,000
	นาหม้อ				210,000
	นาเตย	920,000	493,000	310,000	223,000
กาสี	หลวงพระบาง				63,000
	เมืองงา				105,000
	เมืองไซ				143,000
	นาหม้อ				175,000
	นาเตย				188,000
	บ่อเต็น				195,000
หลวงพระบาง	เมืองงา				48,000
	เมืองไซ	343,000	185,000	118,000	85,000
	นาหม้อ				115,000
	นาเตย	528,000	285,000	180,000	130,000
	บ่อเต็น	568,000	305,000	193,000	138,000
เมืองงา	เมืองไซ				43,000
	นาหม้อ				73,000
	นาเตย				85,000
	บ่อเต็น				95,000
เมืองไซ	นาหม้อ				35,000
	นาเตย	190,000	75,000	68,000	50,000
	บ่อเต็น	230,000	125,000	80,000	58,000
นาหม้อ	นาเตย				18,000
	บ่อเต็น				28,000
นาเตย	บ่อเต็น	45,000	28,000	18,000	15,000

ตารางราคาตั๋วโดยสาร (อัปเดตข้อมูล พฤษภาคม 2023)

Created by ZozoMo & Hobo Maps **Lao-China Railway Fares Chart** contact us
 Effective from May 1, 2023 **票价表 Price List (May 2023)** www.hobomaps.com
 胡博地图 hobomaps@gmail.com

D887/888 国际列车 International EMU train International Train First Class Fares

1st class →	ວັງວຽງ	ຫວຽດລະບາງ	ເມືອງໄຊ	ບໍ່ເຕັນ	ໂມຮັນ	ຮີບວງຜັນນາ	ປູດຊີ	ຫຸນໝິງໄດ້
ວັງຈັນ Vientiane	K270,000	K520,000		K883,000	K908,000 ¥363	K1,208,000 ¥483	K1,895,000 ¥566	K2,160,000 ¥664
K170,000	Vang Vieng	K255,000		K618,000	K643,000 ¥257	K943,000 ¥377	K1,150,000 ¥460	K1,895,000 ¥758
K328,000	K163,000	Luang Parbang		K365,000	K393,000 ¥157	K693,000 ¥277	K900,000 ¥360	K1,645,000 ¥658
			Muang Xai					
K553,000	K388,000	K230,000		BoTen	K33,000 ¥13	K333,000 ¥133	K540,000 ¥216	K1,285,000 ¥514
K570,000 ¥228	K403,000 ¥161	K248,000 ¥99		K23,000 ¥9	MoHan	¥121 ¥101	¥203 ¥173	¥501 ¥417-¥501
K758,000 ¥303	K590,000 ¥236	K435,000 ¥174		K210,000 ¥84	¥75 ¥64	Xishuangbanna (Sipsongpanna)		¥381 ¥299-¥351
K888,000 ¥355	K720,000 ¥288	K565,000 ¥226		K340,000 ¥136	¥127 ¥108		Pu'er	¥298 ¥221-¥260
K1,355,000 ¥542	K1,188,000 ¥475	K1,033,000 ¥413		K808,000 ¥323	¥314 ¥262-¥314	¥239 ¥178-¥239	¥187 ¥139-¥163	KunmingHlan 昆明商
万象	万荣	琅勃拉邦	孟寨	磨丁	磨憨	西双版纳	普洱	2st class

Int'l. Train 1st Class Fares

Int'l. Train 2nd Class Fares

ບໍ່ທອອກຈາກສະຖານີວັດໄພໃນປະເທດຈີນສາມາດຊື້ໄດ້ທີ່ 12306.cn 12306APP ຫຼືສະຖານີວັດໄພທ້ອງຖິ່ນໂດຍໃຊ້ CNX
 Tickets departing from stations in China can only be purchased at 12306.cn or 12306 APP by CNX
 *: ທ່າວັດໄພພາຍໃນປະເທດຈີນ This is China domestic EMU fare

ວັດໄພ ດ່ວນ 动车组列车 EMU train Fast Trains Business Class VIP Fares ຮີບ ຫີບ Kip

Business (VIP) class →	ໂພນໂຮງ	ວັງວຽງ	ກາສີ	ຫວຽດລະບາງ	ເມືອງກາງ	ເມືອງໄຊ	ນາໝີ	ນາເຕືອນ	ບໍ່ເຕັນ
ວັງຈັນ Vientiane	220,000	420,000	568,000	813,000	995,000	1,150,000	1,280,000	1,335,000	1,375,000
120,000	Phonhong	205,000	353,000	595,000	778,000	933,000	1,065,000	1,120,000	1,160,000
228,000	110,000	Vang Vieng	153,000	398,000	580,000	735,000	865,000	920,000	960,000
305,000		85,000	Kasi	248,000	430,000	585,000	718,000	770,000	813,000
435,000	320,000	215,000	135,000	Luang Parbang	188,000	343,000	475,000	528,000	568,000
533,000		310,000		103,000	Muang Nga	160,000	293,000	345,000	388,000
615,000	500,000	395,000	315,000	185,000	88,000	Muang Xai	138,000	190,000	230,000
685,000		465,000		255,000		75,000	NaMor	60,000	100,000
715,000	600,000	493,000	413,000	285,000	188,000	105,000	35,000	Na Teuy	45,000
735,000	620,000	515,000	435,000	305,000	208,000	125,000	55,000	28,000	Boten 磨丁
万象	蓬洪	万荣	嘎西	琅勃拉邦	孟阿	孟寨	纳磨	纳堆	1st class

Fast Trains Business Class VIP Fares

ວັດໄພ ທຳມະດາ 普通列车 ordinary train Ordinary Train Sleeper Fares ຮີບ ຫີບ Kip

2nd class →	ໂພນໂຮງ	ວັງວຽງ	ກາສີ	ຫວຽດລະບາງ	ເມືອງກາງ	ເມືອງໄຊ	ນາໝີ	ນາເຕືອນ	ບໍ່ເຕັນ
ວັງຈັນ Vientiane	77,000	143,000	192,000	275,000	335,000	388,000	430,000	448,000	463,000
	Phonhong	73,000		202,000		315,000		377,000	390,000
		Vang Vieng	56,000	135,000	198,000	248,000	293,000	310,000	323,000
			Kasi	85,000		198,000		260,000	275,000
				Luang Parbang	65,000	118,000	163,000	180,000	193,000
					Muang Nga	58,000		118,000	133,000
						Muang Xai	50,000	68,000	80,000
							NaMor	23,000	38,000
								Na Teuy	18,000
									Boten 磨丁
万象	蓬洪	万荣	嘎西	琅勃拉邦	孟阿	孟寨	纳磨	纳堆	2nd class

Fast Trains 2nd Class Fares

Ordinary Train Sleeper Fares

Ordinary Train soft seat Fares

Source: Laos-China Railway Info

ข้อห้ามและข้อแนะนำ

1. ในกรณีสถานีภายในประเทศ การจำหน่ายตั๋วโดยสารรถไฟลาว-จีน จะเปิดจำหน่ายตั๋วล่วงหน้าก่อนวันเดินทาง 3 วันเท่านั้น หากเป็นขบวนระหว่างประเทศภายในแอฟลิเคชั่น LCR จะเปิดให้จองตั๋วล่วงหน้าก่อน 15 วัน และจะมีการเปิดขายตั๋วเป็นรอบ ๆ ดังนี้ 6:50-10:00 น., 14:30-16:30 น. และ 20.00-22:00 น.
2. การซื้อตั๋วโดยสารรถไฟลาว-จีน หากเป็นการเข้าแถวซื้อ 1 คน จะสามารถซื้อตั๋วโดยสารได้เพียง 3 ใบเท่านั้นและไม่สามารถเลือกที่นั่งได้ ทำให้การเดินทางเป็นหมู่คณะเพื่อให้ได้ที่นั่งที่ติดกันนั้นจะทำได้ยากลำบากมากขึ้นและไม่แนะนำให้ซื้อตั๋วด้วยตัวเองผ่านหน้าสถานีในวันที่เดินทาง เนื่องจากมีความเสี่ยงสูงที่ตั๋วจะหมดได้
3. ข้อแนะนำในการจองตั๋วโดยสารรถไฟนั้น หากตั๋วโดยสารสถานีปลายทางที่ต้องการไปหมดนั้นผู้โดยสารสามารถซื้อตั๋วสถานีถัดไปและสามารถลงระหว่างสถานีได้
4. ในกรณีที่ไปสถานีภายในประเทศสามารถใช้ตั๋วโดยสารที่ซื้อผ่านแอฟลิเคชั่น LCR ออนไลน์ในการ check-in ได้ แต่เมื่อเป็นสถานีระหว่างประเทศจำเป็นต้องใช้ตั๋วโดยสารฉบับจริงที่ออกเป็นกระดาษเท่านั้นเพื่อให้เจ้าหน้าที่สามารถเช็ควีซ่าในการเดินทางเข้าประเทศจีนและต้องแสดงตั๋วโดยสารฉบับจริงทั้งในสถานีต้นทางและสถานีปลายทาง
5. ควรมาเตรียมตัวที่สถานีรถไฟก่อนอย่างน้อย 30 นาทีก่อนเวลาออกเดินทางเพราะเวลารถไฟอาจไม่แน่นอน เร็วหรือช้าประมาณ 5 -10 นาทีและเมื่อครบเวลาที่จะหยุดแต่ละสถานี รถไฟจะเดินทางออกจากสถานีทันที
6. ขนาดสัมภาระที่สามารถพกพาได้ คือ สัมภาระสำหรับเด็กไม่เกิน 10 กิโลกรัมและผู้ใหญ่ไม่เกิน 20 กิโลกรัม และขนาดกระเป๋าที่สามารถพกพาได้คือ ขนาด 20-28 นิ้ว โดยชั้นวางสัมภาระเหนือหัววางขนาดได้ไม่เกิน 20-24 นิ้ว และชั้นวางสัมภาระภายในขบวนสามารถวางกระเป๋าขนาด 26-28 นิ้วได้
7. เมื่อเข้าสถานีมาแล้วจะมีการตรวจสอบสัมภาระเพื่อป้องกันความปลอดภัย โดยห้ามมีสิ่งของดังกล่าวในครอบครอง
 - 7.1 อาวุธและเครื่องกระสุนทุกชนิด เช่น ปืนพก ปืนยาว ปืนยาวกีฬา และปืนดัดแปลงอื่นๆ (กฎนี้ใช้ไม่ได้กับข้าราชการพลเรือน ตำรวจ ทหาร
 - 7.2 วัตถุระเบิดทุกชนิด เช่น ดอกไม้ไฟและระเบิดมือจรวด
 - 7.3 สารเคมี ได้แก่ ไฮโดรเจน มีเทน อีเทน บิวเทน เอทิลีน โพรพิลีน อะเซทิลีน คาร์บอนมอนอกไซด์ ก๊าซปิโตรเลียมเหลว ฟลูออไรด์ ออกซิเจน (ยกเว้นเพื่อวัตถุประสงค์ทางการแพทย์) น้ำมันเบนซิน ดีเซล และน้ำมันก๊าด
 - 7.4 ยาเสพติดทุกชนิด ได้แก่ เฮโรอีน อีเฟดรีน คริสตัลเมท โคเคน และกัญชา
 - 7.5 ของมีคม เช่น มีด ขวาน คัตเตอร์ ฯลฯ ที่อาจทำให้บาดเจ็บหรือเสียชีวิตได้
 - 7.6 สัตว์ทั้งที่มีชีวิตและตายแล้ว รวมทั้งแมงและสุนัข

7.7 อาหารที่มีกลิ่นไม่ดีหรืออาหารที่มีน้ำซึ่งอาจก่อให้เกิดความไม่สะอาดและทำให้บริเวณโดยรอบของรถไฟหรือสถานีสกปรกได้



ตัวอย่างป้ายสิ่งของต้องห้ามในสถานีรถไฟ

8. กรณีนั่งรถไฟข้ามไปยังประเทศจีนที่ต้องมีการเปลี่ยนขบวนขึ้น ต้องมีการขณสัมภาระลงทั้งหมดและตามกฎระเบียบในการเข้าประเทศจีนในปัจจุบัน (มิถุนายน 2566) นอกจากการถือวีซ่าแล้วจำเป็นต้องมีการลงทะเบียนสุขภาพออนไลน์เพื่อนำ QR code แสดงที่ด่านตม.จีนโดย QR code มีระยะเวลา 24 ชั่วโมง แต่หากไม่ได้ลงทะเบียนออนไลน์มาสามารถลงทะเบียนที่ด่านตม.จีนได้ แต่ใช้เวลานานมากขึ้น โดยการลงทะเบียนสุขภาพออนไลน์ สามารถลงทะเบียนผ่านทาง <https://htdecl.chinaport.gov.cn/htdeclweb/home/pages/healthDeclare/declare.html>
9. หากมีปัญหาสามารถติดต่อสายด่วนบริการ 021-891-891 เวลา 9.00 - 16.00 น.