

4. การส่งออก-นำเข้า (ข้อมูลจากกรมเศรษฐกิจระหว่างประเทศ กระทรวงการต่างประเทศของชิลี SUBREI – www.subrei.gob.cl)

การส่งออกสินค้าของชิลีระหว่างเดือนมกราคม-พฤษภาคม 2566 มีมูลค่ารวมที่ 42,554 ล้านดอลลาร์สหรัฐ เพิ่มขึ้น 3.6% เมื่อเปรียบเทียบกับช่วงเดียวกันของปีก่อนหน้า โดยสินค้าส่งออกหลัก ได้แก่

สินค้า	ม.ค.-พ.ค. (ล้านเหรียญสหรัฐ)		ขยายตัว (65/66)
	ปี 2565	ปี 2566	
สินแร่	22,865	23,033	0.7%
เนื้อสัตว์	4,985	5,243	5.2%
เคมีภัณฑ์	3,719	4,849	30%
ผลไม้	3,548	3,854	8.6%
ปลาแชลมอน	2,570	2,655	3.3%
เยื่อกระดาษ	961	986	2.6%
ไวน์	608	475	-22%

การนำเข้าของชิลีระหว่างเดือนมกราคม-พฤษภาคม 2566 พบว่ามีมูลค่ารวมที่ 32,871 ล้านดอลลาร์สหรัฐ ลดลง -17% เมื่อเปรียบเทียบกับช่วงเดียวกันของปีก่อนหน้า โดยสินค้านำเข้าหลัก ได้แก่

สินค้า	ม.ค.-พ.ค. (ล้านเหรียญสหรัฐ)		ขยายตัว (65/66)
	ปี 2565	ปี 2566	
สินค้าหมวดพลังงาน	23,226	19,383	-17%
สินค้าอุปโภคบริโภค	12,680	8,873	-30%
สินค้าทุน	8,036	7,282	-9.4%
-รถยนต์เชิงพาณิชย์	1,207	1,020	-15%
-เครื่องจักรสำหรับอุตสาหกรรมเหมืองแร่และอุตสาหกรรมก่อสร้าง	468	527	13%






จากการที่ตัวเลขการส่งออกของชิลีสูงกว่าตัวเลขการนำเข้า ทำให้ชิลีได้ดุลการค้า จำนวน 9,683 ล้านดอลลาร์สหรัฐ

4. การค้าของชิลีกับไทย และกลุ่มประเทศอาเซียน (ข้อมูลสถิติทางการค้าจาก Global Trade Atlas)

ชิลีนำเข้าสินค้าจากไทยระหว่างเดือนมกราคม-พฤษภาคม 2566 มูลค่า 241.11 ล้านดอลลาร์สหรัฐ (ลดลง -34.21% เมื่อเปรียบเทียบกับช่วงเดียวกันของปีก่อนหน้า) ซึ่งสินค้านำเข้าจากไทยมากที่สุด 5 อันดับแรก ได้แก่

- รถยนต์และส่วนประกอบ (92.24 ล้านดอลลาร์สหรัฐ ลดลง -48.54%)
- เครื่องจักรกลและส่วนประกอบ (47.95 ล้านดอลลาร์สหรัฐ ลดลง -29.08%)
- ปลากระป๋อง (11.16 ล้านดอลลาร์สหรัฐ เพิ่มขึ้น 56.63%)
- เครื่องซักผ้าและเครื่องอบผ้า (16.56 ล้านดอลลาร์สหรัฐ เพิ่มขึ้น 12.21%)
- อัญมณีและเครื่องประดับ (13.21 ล้านดอลลาร์สหรัฐ ลดลง -16.53%)






สำหรับตัวเลขการนำเข้าของชิลีจากกลุ่มประเทศอาเซียนใน 5 อันดับแรก ได้แก่

-  ชิลีนำเข้าจากเวียดนาม 493.66 ล้านดอลลาร์สหรัฐ (ลดลง -27.73%)
-  ชิลีนำเข้าจากไทย 241.11 ล้านดอลลาร์สหรัฐ (ลดลง -34.21%)
-  ชิลีนำเข้าจากอินโดนีเซีย 114.59 ล้านดอลลาร์สหรัฐ (ลดลง -44.14%)
-  ชิลีนำเข้าจากมาเลเซีย 69.25 ล้านดอลลาร์สหรัฐ (ลดลง -42.98%)
-  ชิลีนำเข้าจากสิงคโปร์ 29.17 ล้านดอลลาร์สหรัฐ (ลดลง -17.15%)

ชิลีส่งออกสินค้าไปยังประเทศไทยระหว่างเดือนมกราคม-พฤษภาคม 2566 ที่มีมูลค่า 307.70 ล้านดอลลาร์สหรัฐ (เพิ่มขึ้น 0.37% เมื่อเทียบกับช่วงเดียวกันของปีก่อนหน้า) ซึ่งสินค้าที่ส่งออกไปยังไทยมากที่สุด 5 อันดับแรก ได้แก่

- ทองแดง (165.30 ล้านดอลลาร์สหรัฐ ลดลง -6.50%)
- ปลาแชลมอนและอาหารทะเล (51.62 ล้านดอลลาร์สหรัฐ ลดลง -8.80%)
- สินแร่อื่น ๆ (29.05 ล้านดอลลาร์สหรัฐ เพิ่มขึ้น 3,018.81%)
- เยื่อกระดาษ (23.82 ล้านดอลลาร์สหรัฐ ลดลง -38.18%)
- ผลไม้และผลิตภัณฑ์จากธัญพืช (13.11 ล้านดอลลาร์สหรัฐ เพิ่มขึ้น 36.23%)

สำหรับตัวเลขการส่งออกของชิลีไปยังกลุ่มประเทศอาเซียนใน 5 อันดับแรก ได้แก่

-  ชิลีส่งออกไปยังไทย 307.70 ล้านดอลลาร์สหรัฐ (เพิ่มขึ้น 0.37%)
-  ชิลีส่งออกไปเวียดนาม 159.10 ล้านดอลลาร์สหรัฐ (ลดลง -23.31%)
-  ชิลีส่งออกไปมาเลเซีย 157.29 ล้านดอลลาร์สหรัฐ (เพิ่มขึ้น 0.03%)
-  ชิลีส่งออกไปอินโดนีเซีย 64.30 ล้านดอลลาร์สหรัฐ (ลดลง -30.16%)
-  ชิลีส่งออกไปยังสิงคโปร์ 28.51 ล้านดอลลาร์สหรัฐ (ลดลง -78.13%)

มูลค่าการค้ารวมระหว่างไทย-ชิลี ระหว่างเดือนมกราคม-พฤษภาคม 2566 อยู่ที่ 58.80 ล้านดอลลาร์สหรัฐ (ลดลง -18.46%) โดยชิลีนำเข้าสินค้าจากไทยน้อยกว่าส่งออกสินค้าไปยังไทย ทำให้ไทยเป็นฝ่ายขาดดุลการค้าที่ 66.59 ล้านดอลลาร์สหรัฐ