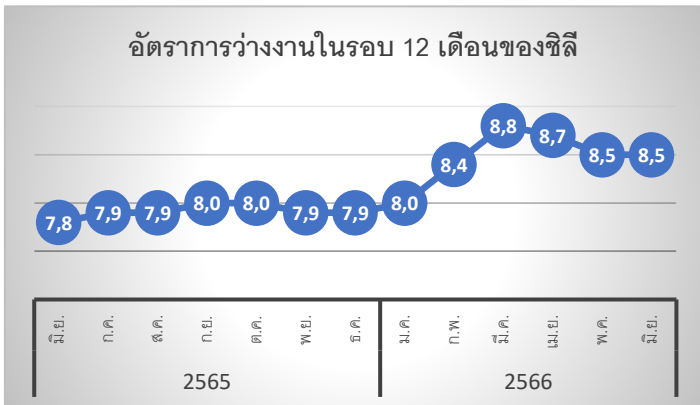
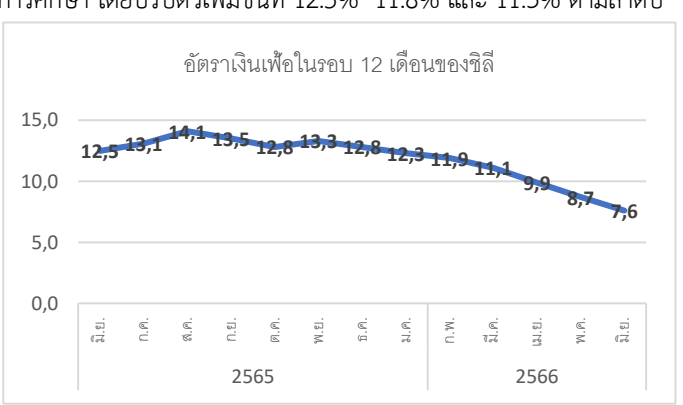


♦ ภาพรวมเศรษฐกิจ ♦

เศรษฐกิจของชิลีในภาพรวมยังคงอยู่ในช่วงชะลอตัว โดยธนาคารกลางชิลีได้เปิดเผยตัวเลขประจำเดือนมิถุนายน 2566 ว่าหดตัวลงที่ -1.0% ซึ่งถือเป็นเดือนที่ห้าที่เศรษฐกิจมีการติดลบติดต่อกัน โดยภาคธุรกิจที่ได้รับผลกระทบมากที่สุดคือ ภาคธุรกิจค้าส่งและค้าปลีกที่หดตัวลงที่ -6.5% เนื่องจากประชาชนระมัดระวังการใช้จ่ายใช้สอยเพิ่มขึ้น นอกจากนี้ ยังพบว่าภาคอุตสาหกรรมการผลิตหดตัวลงที่ -2.4% ในขณะที่ภาคอุตสาหกรรมเหมืองแร่มีการขยายตัวเพิ่มขึ้นเล็กน้อยที่ 1.1% เนื่องจากราคาทองแดงในตลาดโลกมีการปรับตัวเพิ่มขึ้น

ธนาคารกลางชิลีระบุว่าเศรษฐกิจจะค่อย ๆ ฟื้นตัวในทิศทางที่ดีขึ้น โดยรัฐบาลได้จัดสรรงบประมาณเพื่อเร่งการปรับปรุงและฟื้นฟูระบบขนส่งภายในประเทศ ประกอบกับการที่มียกเลิกการลงทุนต่างชาติได้ยื่นขอเข้ามาลงทุนในโครงการพลังงานทดแทนหลายโครงการจะทำให้เกิดการจ้างงานเพิ่มขึ้นอันจะส่งผลดีต่อเศรษฐกิจในภาพรวม

ในส่วนของรายละเอียดในแต่ละด้านประจำเดือนมิถุนายน 2566 สคต. ณ กรุงซันตียาโก ขอสรุปรายละเอียด ดังนี้

1. การบริโภคภาคเอกชน (ข้อมูลจากธนาคารกลางชิลี)	2. การลงทุน (ข้อมูลจากธนาคารกลางชิลี)																																																																																				
<p>การบริโภคภาคเอกชนในชิลีในเดือนมิถุนายน 2566 ยังคงอยู่ในช่วงซบเซา โดยตัวเลขการจัดเก็บภาษีมูลค่าเพิ่มจากสินค้าลดลง -9.5% ปริมาณการจำหน่ายสินค้าคงทน (รถยนต์ รถจักรยานยนต์ และเครื่องใช้ไฟฟ้าภายในบ้าน) หดตัวลง -22.9% ปริมาณการจำหน่ายสินค้าในหมวดยางรถยนต์และอุปกรณ์ตกแต่งรถยนต์ หมวดสินค้าเสื้อผ้าและเครื่องนุ่งห่ม หมวดอาหาร และหมวดเครื่องดื่มและยาสูบ พบว่ามีการหดตัวที่ -14.6% , -14.1% , 3.9% และ -3.8% ตามลำดับ ในขณะที่หมวดยาและเวชภัณฑ์ขยายตัวเพิ่มขึ้นที่ 0.5%</p> <p>สำหรับดัชนีความเชื่อมั่นผู้บริโภคประจำเดือนมิถุนายน 2566 พบว่ามีการปรับระดับลดลงเล็กน้อย จากเดิมซึ่งอยู่ที่ระดับ 39.5 ในเดือนก่อนหน้า มาอยู่ที่ระดับ 39.4</p>	<p>แม้ว่าธนาคารกลางชิลีจะระบุว่ามีการเร่งอัดฉีดเม็ดเงินในการปรับปรุงและฟื้นฟูระบบขนส่งสาธารณะ เพื่อกระตุ้นตัวเลขการลงทุนจากภาครัฐ แต่บรรยากาศการลงทุนในภาคเอกชนกลับยังคงทรงตัว โดยตัวเลขในเดือนมิถุนายน 2566 พบว่าปริมาณการจำหน่ายเครื่องมือและอุปกรณ์เพื่อใช้ในการก่อสร้างลดลงที่ -22.1% ปริมาณการจำหน่ายปูนซีเมนต์หดตัวลงที่ -14.59% และตัวเลขการขออนุญาตก่อสร้างในโครงการที่อยู่อาศัยและโครงการอาคารสำนักงาน (คิดเป็นตารางเมตร) ลดลง -22%</p> <p>สำหรับดัชนีของความเชื่อมั่นทางธุรกิจประจำเดือนมิถุนายน 2566 พบว่ามีการปรับระดับลดลงจากเดือนก่อนหน้า จากที่ระดับ 41.4 มาอยู่ที่ระดับ 39.5</p>																																																																																				
3. เสถียรภาพทางเศรษฐกิจ (ข้อมูลจากธนาคารกลางชิลี https://si3.bcentral.cl และสำนักงานสถิติแห่งชาติของชิลี https://www.ine.gob.cl)																																																																																					
<p>ตัวเลขการว่างงานของประเทศชิลีในเดือนมิถุนายน 2566 อยู่ที่ 8.5% ของจำนวนผู้ใช้แรงงานทั้งหมดในประเทศ ซึ่งแม้ว่าจะจะเป็นตัวเลขในระดับคงที่เมื่อเปรียบเทียบกับเดือนก่อนหน้า แต่ยังคงถือเป็นตัวเลขการว่างงานที่สูงที่สุดในรอบ 22 เดือนนับตั้งแต่เดือนสิงหาคม 2564</p>  <table border="1" data-bbox="92 1657 794 2060"> <caption>อัตราการว่างงานในรอบ 12 เดือนของชิลี</caption> <thead> <tr> <th>ปี</th> <th>ม.ย.</th> <th>ก.ค.</th> <th>ส.ค.</th> <th>ก.ย.</th> <th>ต.ค.</th> <th>พ.ย.</th> <th>ธ.ค.</th> <th>ม.ค.</th> <th>ก.พ.</th> <th>เม.ค.</th> <th>เม.ย.</th> <th>พ.ค.</th> <th>มิ.ย.</th> </tr> </thead> <tbody> <tr> <td>2565</td> <td>7,8</td> <td>7,9</td> <td>7,9</td> <td>8,0</td> <td>8,0</td> <td>7,9</td> <td>7,9</td> <td>8,0</td> <td>8,4</td> <td>8,8</td> <td>8,7</td> <td>8,5</td> <td>8,5</td> </tr> <tr> <td>2566</td> <td></td> <td></td> <td></td> <td></td> <td></td> <td></td> <td></td> <td></td> <td></td> <td></td> <td></td> <td></td> <td></td> </tr> </tbody> </table>	ปี	ม.ย.	ก.ค.	ส.ค.	ก.ย.	ต.ค.	พ.ย.	ธ.ค.	ม.ค.	ก.พ.	เม.ค.	เม.ย.	พ.ค.	มิ.ย.	2565	7,8	7,9	7,9	8,0	8,0	7,9	7,9	8,0	8,4	8,8	8,7	8,5	8,5	2566														<p>สถานะเงินเฟ้อของประเทศชิลีมีการปรับตัวลดลงในภาพรวม โดยอัตราเงินเฟ้อในเดือนมิถุนายน 2566 อยู่ที่ 7.6% และสินค้า 3 หมวดแรกที่ราคาปรับตัวเพิ่มขึ้นสูงสุดในรอบ 12 เดือน ได้แก่ (1) หมวดเครื่องดื่มแอลกอฮอล์และยาสูบ (2) หมวดอาหารและเครื่องดื่ม และ (3) หมวดการศึกษา โดยปรับตัวเพิ่มขึ้นที่ 12.5% 11.8% และ 11.3% ตามลำดับ</p>  <table border="1" data-bbox="849 1657 1535 2060"> <caption>อัตราเงินเฟ้อในรอบ 12 เดือนของชิลี</caption> <thead> <tr> <th>ปี</th> <th>ม.ย.</th> <th>ก.ค.</th> <th>ส.ค.</th> <th>ก.ย.</th> <th>ต.ค.</th> <th>พ.ย.</th> <th>ธ.ค.</th> <th>ม.ค.</th> <th>ก.พ.</th> <th>เม.ค.</th> <th>เม.ย.</th> <th>พ.ค.</th> <th>มิ.ย.</th> </tr> </thead> <tbody> <tr> <td>2565</td> <td>12,5</td> <td>13,1</td> <td>14,1</td> <td>13,5</td> <td>12,8</td> <td>13,3</td> <td>12,8</td> <td>12,3</td> <td>11,9</td> <td>11,1</td> <td>9,9</td> <td>8,7</td> <td>7,6</td> </tr> <tr> <td>2566</td> <td></td> <td></td> <td></td> <td></td> <td></td> <td></td> <td></td> <td></td> <td></td> <td></td> <td></td> <td></td> <td></td> </tr> </tbody> </table>	ปี	ม.ย.	ก.ค.	ส.ค.	ก.ย.	ต.ค.	พ.ย.	ธ.ค.	ม.ค.	ก.พ.	เม.ค.	เม.ย.	พ.ค.	มิ.ย.	2565	12,5	13,1	14,1	13,5	12,8	13,3	12,8	12,3	11,9	11,1	9,9	8,7	7,6	2566													
ปี	ม.ย.	ก.ค.	ส.ค.	ก.ย.	ต.ค.	พ.ย.	ธ.ค.	ม.ค.	ก.พ.	เม.ค.	เม.ย.	พ.ค.	มิ.ย.																																																																								
2565	7,8	7,9	7,9	8,0	8,0	7,9	7,9	8,0	8,4	8,8	8,7	8,5	8,5																																																																								
2566																																																																																					
ปี	ม.ย.	ก.ค.	ส.ค.	ก.ย.	ต.ค.	พ.ย.	ธ.ค.	ม.ค.	ก.พ.	เม.ค.	เม.ย.	พ.ค.	มิ.ย.																																																																								
2565	12,5	13,1	14,1	13,5	12,8	13,3	12,8	12,3	11,9	11,1	9,9	8,7	7,6																																																																								
2566																																																																																					

4. การส่งออก-นำเข้า (ข้อมูลจากกรมเศรษฐกิจระหว่างประเทศ กระทรวงการต่างประเทศของชิลี SUBREI – www.subrei.gob.cl)

การส่งออกสินค้าของชิลีระหว่างเดือนมกราคม-มิถุนายน 2566 มีมูลค่ารวมที่ 50,493 ล้านดอลลาร์สหรัฐ เพิ่มขึ้น 2.4% เมื่อเปรียบเทียบกับช่วงเดียวกันของปีก่อนหน้า โดยสินค้าส่งออกหลัก ได้แก่

สินค้า	ม.ค.-มิ.ย. (ล้านเหรียญสหรัฐ)		ขยายตัว (65/66)
	ปี 2565	ปี 2566	
สินแร่	27,571	27,787	0.8%
เนื้อสัตว์	6,078	6,299	3.6%
เคมีภัณฑ์	4,435	5,686	28%
ผลไม้	3,858	4,141	7%
ปลาแชลมนอน	3,014	3,120	3.5%
เยื่อกระดาษ	1,389	1,209	-13%
ไวน์	778	592	-24%

การนำเข้าของชิลีระหว่างเดือนมกราคม-มิถุนายน 2566 พบว่ามีมูลค่ารวมที่ 39,236 ล้านดอลลาร์สหรัฐ ลดลง -18.5% เมื่อเปรียบเทียบกับช่วงเดียวกันของปีก่อนหน้า โดยสินค้านำเข้าหลัก ได้แก่

สินค้า	ม.ค.-มิ.ย. (ล้านเหรียญสหรัฐ)		ขยายตัว (65/66)
	ปี 2565	ปี 2566	
สินค้าหมวดพลังงาน	28,492	22,987	-19.3%
สินค้าอุปโภคบริโภค	15,127	10,666	-29.5%
สินค้าทุน	9,704	8,733	10.0%
-รถยนต์เชิงพาณิชย์	1,491	1,200	-19.5%
-เครื่องจักรสำหรับอุตสาหกรรมเหมืองแร่และอุตสาหกรรมก่อสร้าง	598	636	6.2%






จากการที่ตัวเลขการส่งออกของชิลีสูงกว่าตัวเลขการนำเข้า ทำให้ชิลีได้ดุลการค้า จำนวน 11,257 ล้านดอลลาร์สหรัฐ

4. การค้าของชิลีกับไทย และกลุ่มประเทศอาเซียน (ข้อมูลสถิติทางการค้าจาก Global Trade Atlas)

ชิลีนำเข้าสินค้าจากไทยระหว่างเดือนมกราคม-มิถุนายน 2566 มูลค่า 288.43 ล้านดอลลาร์สหรัฐ (ลดลง -34.73% เมื่อเปรียบเทียบกับช่วงเดียวกันของปีก่อนหน้า) ซึ่งสินค้านำเข้าจากไทยมากที่สุด 5 อันดับแรก ได้แก่

- รถยนต์และส่วนประกอบ (110.19 ล้านดอลลาร์สหรัฐ ลดลง -47.17%)
- เครื่องจักรกลและส่วนประกอบ (57.34 ล้านดอลลาร์สหรัฐ ลดลง -38.96%)
- ปลากระป๋อง (32.67 ล้านดอลลาร์สหรัฐ เพิ่มขึ้น 70.09%)
- เครื่องซักผ้าและเครื่องอบผ้า (19.65 ล้านดอลลาร์สหรัฐ เพิ่มขึ้น 14.28%)
- อัญมณีและเครื่องประดับ (14.88 ล้านดอลลาร์สหรัฐ ลดลง -17.70%)






สำหรับตัวเลขการนำเข้าของชิลีจากกลุ่มประเทศอาเซียนใน 5 อันดับแรก ได้แก่

-  ชิลีนำเข้าจากเวียดนาม 550.39 ล้านดอลลาร์สหรัฐ (ลดลง -26.46%)
-  ชิลีนำเข้าจากไทย 288.43 ล้านดอลลาร์สหรัฐ (ลดลง -34.73%)
-  ชิลีนำเข้าจากอินโดนีเซีย 147.66 ล้านดอลลาร์สหรัฐ (ลดลง -38.96%)
-  ชิลีนำเข้าจากมาเลเซีย 80.92 ล้านดอลลาร์สหรัฐ (ลดลง -43.53%)
-  ชิลีนำเข้าจากสิงคโปร์ 36.65 ล้านดอลลาร์สหรัฐ (ลดลง -16.03%)

ชิลีส่งออกสินค้าไปยังประเทศไทยระหว่างเดือนมกราคม-มิถุนายน 2566 ที่มีมูลค่า 344.93 ล้านดอลลาร์สหรัฐ (ลดลง -7.90% เมื่อเปรียบเทียบกับช่วงเดียวกันของปีก่อนหน้า) ซึ่งสินค้าที่ส่งออกไปยังไทยมากที่สุด 5 อันดับแรก ได้แก่

- ทองแดง (175.33 ล้านดอลลาร์สหรัฐ ลดลง -17.67%)
- ปลาแชลมนอนและอาหารทะเล (56.05 ล้านดอลลาร์สหรัฐ ลดลง -12.91%)
- เยื่อกระดาษ (33.16 ล้านดอลลาร์สหรัฐ ลดลง -27.05%)
- สินแร่อื่น ๆ (29.05 ล้านดอลลาร์สหรัฐ เพิ่มขึ้น 3,018.81%)
- ผลไม้และผลิตภัณฑ์จากธัญพืช (13.61 ล้านดอลลาร์สหรัฐ เพิ่มขึ้น 38.30%)

สำหรับตัวเลขการส่งออกของชิลีไปยังกลุ่มประเทศอาเซียนใน 5 อันดับแรก ได้แก่

-  ชิลีส่งออกไปยังไทย 344.93 ล้านดอลลาร์สหรัฐ (ลดลง -7.90%)
-  ชิลีส่งออกไปยังเวียดนาม 185.66 ล้านดอลลาร์สหรัฐ (ลดลง -22.17%)
-  ชิลีส่งออกไปยังมาเลเซีย 183.08 ล้านดอลลาร์สหรัฐ (ลดลง -7.04%)
-  ชิลีส่งออกไปยังอินโดนีเซีย 74.94 ล้านดอลลาร์สหรัฐ (ลดลง -31.96%)
-  ชิลีส่งออกไปยังสิงคโปร์ 33.04 ล้านดอลลาร์สหรัฐ (ลดลง -75.90%)

มูลค่าการค้ารวมระหว่างไทย-ชิลี ระหว่างเดือนมกราคม-มิถุนายน 2566 อยู่ที่ 623.36 ล้านดอลลาร์สหรัฐ (ลดลง -22.62%) โดยชิลีส่งออกสินค้าไปยังไทยมากกว่านำเข้าจากไทย จึงทำให้ไทยเป็นฝ่ายขาดดุลการค้าที่ 56.5 ล้านดอลลาร์สหรัฐ