

ข้อมูลสาธารณรัฐไซปรัส



สำนักงานส่งเสริมการค้าในต่างประเทศ ณ เมืองมิลาน

กันยายน 2566



+39 02 89011467

@ E-mail: ttomilan@thaitradeitaly.com

f FB Page: @ThaiTradeCenterMilan

Instagram: @ThaiTradeMilan

สารบัญ

	หน้า
1. ข้อมูลพื้นฐานประเทศโดยรวม	3
2. สถานการณ์ประเทศไซปรัส	5
2.1 ประวัติประเทศไซปรัส	5
2.2 การปกครอง	7
2.3 ระบบการขนส่ง	8
3. ตัวชี้วัดทางเศรษฐกิจ	10
3.1 สถานการณ์เศรษฐกิจ	10
3.2 การลงทุน	12
3.3 จุดอ่อนและจุดแข็ง	12
4. การค้าระหว่างประเทศ	14
4.1 การนำเข้าของไซปรัส	14
4.2 การส่งออกของไซปรัส	17
5. ความสัมพันธ์ทางการค้าระหว่างอิตาลี - ไซปรัส	20
6. ความสัมพันธ์ทางการค้าระหว่างไทย - ไซปรัส	22
6.1 การค้าระหว่างไทย - ไซปรัส	22
6.2 การส่งออกของไทยไปไซปรัส	23
6.3 การนำเข้าของไทยจากไซปรัส	24
7. หน่วยงานไทยที่เกี่ยวข้องในไซปรัส	26
7.1 สถานเอกอัครราชทูตไทย ประจำกรุงโรม ประเทศอิตาลี	26
7.2 สถานกงสุลกิตติมศักดิ์ไทยประจำประเทศไซปรัส	26
7.3 สำนักงานส่งเสริมการค้าในต่างประเทศ ณ เมืองมิลาน	26
8. ร้านอาหารไทยในไซปรัส	26
9. ข้อเสนอแนะและความคิดเห็นของ สคต.มิลาน	27
10. แหล่งที่มาของข้อมูล	28



ข้อมูลสาธารณรัฐไซปรัส

1. ข้อมูลพื้นฐานประเทศโดยรวม

ชื่อประเทศ	สาธารณรัฐไซปรัส (Republic of Cyprus)
เมืองหลวง	นิโคเซีย (Nicosia) มีประชากรอาศัยอยู่ 200,452 คน
ที่ตั้ง	ไซปรัสเป็นเกาะที่ใหญ่เป็นอันดับสามในทะเลเมดิเตอร์เรเนียนตะวันออก ห่างจากซีเรียไปทางตะวันตก 105 กิโลเมตร ห่างจากตุรกีไปทางใต้ 75 กิโลเมตร และห่างจากอียิปต์ทางเหนือ 380 กิโลเมตร จุดที่ใกล้ที่สุดในกรีซคือเกาะโรดส์ ซึ่งอยู่ห่างออกไปทางทิศตะวันตก 380 กิโลเมตร ไซปรัสเป็นเกาะในทะเลเมดิเตอร์เรเนียนที่ใหญ่เป็นอันดับสาม (รองจากเกาะซิซิลีและซาร์ดิเนียของอิตาลี)
พื้นที่	9,251 ตารางกิโลเมตร (3,572 ตารางไมล์)
ประชากร	1,261,393 คน (ณ วันที่ 15/09/2566) มากเป็นอันดับสามในทะเลเมดิเตอร์เรเนียน ประกอบด้วยชาวกรีกไซปรัส (58%) ชาวตุรกีไซปรัส (26%) ชาวต่างชาติ (16%) ส่วนใหญ่เป็นชาวกรีก อังกฤษ โรมานี และบัลแกเรีย (มีคนไทยประมาณ 200 คน)
ภาษาราชการ	ภาษาราชการคือภาษากรีก และภาษาชนกลุ่มน้อยคือภาษาตุรกี นอกจากนี้ยังมีภาษาอาหรับ ภาษาอาร์เมเนีย ที่ใช้พูดในกลุ่มเล็กๆ ภาษาอังกฤษเป็นภาษาพูดและเข้าใจกันอย่างแพร่หลายเนื่องจากเคยเป็นอาณานิคมของสหราชอาณาจักร อัตราการไม่รู้หนังสืออยู่ในระดับต่ำมาก อันเป็นผลมาจากระบบการศึกษาที่ยอดเยี่ยม
สกุลเงินตรา	สกุลเงินยูโร
วันชาติ	วันที่ 1 ตุลาคม (วันประกาศอิสรภาพของไซปรัสจากสหราชอาณาจักร)
ศาสนา	คริสเตียนออร์ทอด็อกซ์ (89.1%) โรมันคาทอลิก (2.9%) โปรเตสแตนต์/แองกลิกัน (2%) มุสลิม (1.8%) ชาวพุทธ (1%) อื่นๆ (ทอลิกมาโรไนต์ อาร์เมเนีย ฮินดู 1.4%) ไม่ทราบ (1.1%) ไม่มีศาสนา (0.6%)
สายการบินแห่งชาติ	Cyprus Airways (ล้มละลายในปี 2558) ขณะนี้การจราจรทางอากาศส่วนใหญ่ผ่านสายการบิน Aegean Airlines ของกรีซ
สนามบิน	Larnaca International Airport และ Paphos International Airport
รหัสประเทศ	+357
ธงประจำชาติ	รูปแผนที่ประเทศเป็นภาพเงาสีทองแดง (เกาะนี้มีชื่อเสียงแร่ทองแดง) บนพื้นสีขาว เหนือกิ่งมะกอกสีเขียวมะกอกสองกิ่ง ซึ่งเป็นสัญลักษณ์ของความหวังในสันติภาพและการปรองดองระหว่างชุมชนกรีกและตุรกี
การปกครอง	ระบอบประชาธิปไตยแบบประธานาธิบดี
ประธานาธิบดี	Nikos Christodoulidis เป็นประธานาธิบดีแห่งสาธารณรัฐไซปรัสคนที่ 8 เข้ารับตำแหน่งตั้งแต่วันที่ 28 กุมภาพันธ์ 2566 และมีวาระในตำแหน่ง 5 ปี



เป็นสมาชิกองค์การแอตแลนติกเหนือ องค์การนาโต้ (NATO) วันที่ 1 เมษายน 2552

เป็นสมาชิกองค์การสหประชาชาติ (UN) วันที่ 20 กันยายน 2503

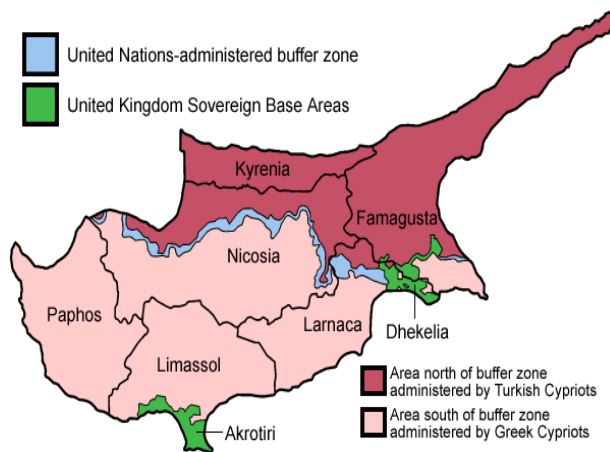
เป็นสมาชิกสหภาพยุโรป (EU) วันที่ 1 พฤษภาคม 2547

สกุลเงินตรา เงินยูโรเป็นสกุลเงินประจำชาติเมื่อวันที่ 1 มกราคม 2551 แทนที่เงินปอนด์ไซปรัส

ระบบไฟฟ้า แรงดันไฟฟ้า 240 โวลต์ ความถี่ 50 เฮิร์ตซ์ ปลั๊กขาแบน 3 ขา

ภูมิประเทศ ประกอบด้วยเทือกเขา 2 ลูก ได้แก่ เทือกเขา Troodos และเทือกเขา Kyrenia ที่เล็กกว่า และที่ราบตอนกลางคือ Mesaoria

ไซปรัสโดยพฤตินัยแบ่งออกเป็น 4 ส่วน ที่แยกจากกันโดยเส้นสีเขียว (Green line)



พื้นที่ภายใต้สาธารณรัฐไซปรัส 5,446 ตารางกิโลเมตร (59.74%) และพื้นที่ที่ตุรกีเข้าครอบครองในปี 2517 บริเวณตอนเหนือ 3,355 ตารางกิโลเมตร (34.85%) ส่วนพื้นที่ 450 ตารางกิโลเมตร (2.74%) แยกกัน 2 แห่ง คือ อโครติริและดิเคเลีย (Akrotiri และ Dhekelia) เป็นที่ตั้งฐานทัพของสหราชอาณาจักร ตามความตกลงลอนดอน และซูริก (London and Zürich Agreements) และเส้นสีเขียวที่ควบคุมโดยสหประชาชาติ เป็นเขต

กันชนที่เรียกว่า United Nations Buffer Zone¹ ที่แยกทั้งสองออกจากกันและครอบคลุมพื้นที่ 2.67% ของเกาะ

ภูมิอากาศ ไซปรัสมีภูมิอากาศกึ่งเขตร้อนประเภทเมดิเตอร์เรเนียนและกึ่งแห้งแล้ง (ทางตะวันออกเฉียงเหนือของเกาะ) มีฤดูหนาวที่ไม่รุนแรงมาก หิมะตกเฉพาะในเทือกเขา Troodos ทางตอนกลางของเกาะเท่านั้น ไซปรัสมีภูมิอากาศที่อบอุ่นที่สุดแห่งหนึ่งในบริเวณเมดิเตอร์เรเนียนของสหภาพยุโรป อุณหภูมิเฉลี่ยทั้งปีบนชายฝั่งอยู่ที่ประมาณ 24 °C (75 °F) ในระหว่างวัน และ 14 °C (57 °F) ในเวลากลางคืน

ทรัพยากรที่สำคัญ ทองแดง แร่ใยหิน หินอ่อน โครเมียม ปูนปลาสเตอร์ เกลือ และสังกะสี

สินค้าส่งออกที่สำคัญ เกษัตริ์ เคมีภัณฑ์ สิ่งทอ

ตลาดส่งออกที่สำคัญ ลิเบีย เลบานอน กรีซ สหราชอาณาจักร

สินค้านำเข้าที่สำคัญ อาหารแปรรูปและสำเร็จรูป เครื่องจักรกลและส่วนประกอบ

ตลาดนำเข้าที่สำคัญ กรีซ อิตาลี อิสราเอล จีน สหภาพยุโรป

¹ เขตกันชนสหประชาชาติ (Buffer zone) ในไซปรัสเป็นเขตปลอดทหาร ซึ่งได้รับการลาดตระเวนโดยกองกำลังรักษาสันติภาพแห่งสหประชาชาติในไซปรัส (UNFICYP) ก่อตั้งขึ้นในปี พ.ศ. 2507 และขยายออกไปในปี 2517 หลังการหยุดยิงเมื่อวันที่ 16 สิงหาคม 2517 จากการรุกรานไซปรัสของตุรกี เขตนี้เรียกอีกอย่างว่าสายสีเขียว (Green Line) ทอดยาว 180 กิโลเมตร (112 ไมล์) จากเมือง Paralimni ทางตะวันออก ถึงเมือง Kato Pyrgos ทางตะวันตก

2. สถานการณ์ประเทศไซปรัส

2.1 ประวัติประเทศไซปรัส

เชื่อกันว่าชื่อของเกาะไซปรัสมาจากคำว่า Cyprium ซึ่งแปลว่าทองแดง (Copper) การค้าทองแดงเจริญรุ่งเรืองในช่วงเวลาประมาณ 1,000 ปีก่อนคริสตกาล กับตะวันออกกลาง และในภูมิภาคอีเจียน (Aegean region) ทั้งหมด

ไซปรัสเคยเป็นอาณานิคมของอังกฤษตั้งแต่ปี พ.ศ. 2468 ถึง พ.ศ. 2502 (34 ปี) และได้รับเอกราชเมื่อวันที่ 16 สิงหาคม 2503 ตามข้อตกลงซุริกและลอนดอน² (Zürich and London Agreement) หลังจากการต่อสู้กับการปลดปล่อยด้วยอาวุธเพื่อต่อต้านการปกครองภายใต้อาณานิคมของอังกฤษ

ไซปรัสเข้าร่วมเป็นสมาชิกของสหภาพยุโรป เมื่อวันที่ 1 พฤษภาคม 2547 หนังสือเดินทางของสาธารณรัฐไซปรัสถือเป็นพลเมืองยุโรปทุกประการ แต่ไม่ใช้กับดินแดนภายใต้การยึดครองของตุรกี เนื่องจากความขัดแย้งในการแบ่งแยกดินแดนยังไม่ได้รับการแก้ไข และการรวมตัวกันเป็นหนึ่งเดียวกันของทั้งสองฝ่ายยังไม่มีควมคืบหน้า ในสถานการณ์ที่ยังไม่สงบ รัฐบาลไซปรัสจึงให้บริการเท่าที่จำเป็นแก่ชาวไซปรัสตุรกี รัฐบาลปัจจุบันได้มุ่งเป้าไปที่การเสริมสร้างความไว้วางใจ และเยียวยาจิตวิญญาณของการปรองดองระหว่างสองชุมชน เพื่อส่งเสริมการรวมประเทศไซปรัส ให้เกิดการกลับคืนสู่สังคมและเศรษฐกิจเดียวกันในอนาคต

แต่ความพยายามที่จะปฏิรูปรัฐธรรมนูญถูกฝ่ายตุรกีปฏิเสธมาตลอด การปะทะระหว่าง 2 ชุมชนในปี 2506-2507 จนมีการกำหนดเส้นสีเขียว (Green line) เพื่อแบ่งเมืองหลวงนิโคเซียออกเป็นสองส่วน เช่นเดียวกับความพยายามอย่างต่อเนื่องของกลุ่มหัวรุนแรงชาวไซปรัสตุรกีในการสนับสนุนการขยายดินแดนและการแบ่งแยกดินแดนในไซปรัส

การรัฐประหารเมื่อวันที่ 15 กรกฎาคม 2517 ได้รับการสนับสนุนจากรัฐบาลทหารกรีซที่ขึ้นมามีอำนาจในขณะนั้น และต่อต้านรัฐบาลที่ถูกตั้งตามกฎหมายของสาธารณรัฐไซปรัส ทำให้ตุรกีมีข้ออ้างที่ระคายคายนานในการบุกเกาะเมื่อวันที่ 20 กรกฎาคม 2517 ซึ่งเป็นการละเมิดกฏบัตรสหประชาชาติ ความถูกต้องตามกฎหมายระหว่างประเทศ และหลักการที่ควบคุมความสัมพันธ์ระหว่างประเทศ

ผลก็คือกองทัพตุรกียึดครองพื้นที่เกาะ 36.2% (ทางตอนเหนือซึ่งเป็นที่ตั้งทางเศรษฐกิจถึง 70%) และยังคงอยู่ภายใต้การควบคุมของกองทัพตุรกีจนทุกวันนี้ ชาวไซปรัสกรีกหนึ่งแสนสี่หมื่นสองพันคน หรือหนึ่งในสี่ของประชากร ถูกส่งตัวกลับทางตอนใต้ กลายเป็นผู้ลี้ภัยในประเทศของตนเอง ในขณะที่ชาวไซปรัสตุรกีที่อาศัยอยู่ทางตอนใต้ถูกย้ายไปยังพื้นที่ทางตอนเหนือที่ตุรกียึดครอง นโยบายการแบ่งแยก



² ข้อตกลงลอนดอนและซุริก รัฐธรรมนูญแห่งไซปรัสเริ่มต้นด้วยการทำข้อตกลงใน 19 กุมภาพันธ์ 2502 ณ กรุงลอนดอน ระหว่างตุรกี กรีซ สหราชอาณาจักรและไซปรัส บนพื้นฐานดังกล่าว รัฐธรรมนูญได้รับการร่างและตกลงร่วมกับสนธิสัญญาพันธมิตรและการค้าประกันสองฉบับก่อนหน้า ที่มีขึ้น ณ เมืองซุริก ประเทศสวิตเซอร์แลนด์ เมื่อวันที่ 11 กุมภาพันธ์ 2502 ไซปรัสจึงได้รับการประกาศเป็นรัฐอิสระเมื่อวันที่ 16 สิงหาคม 2503

ชาติพันธุ์ของตุรกี มีผู้สูญหายประมาณ 1,476 คนจากการรุกรานของตุรกี และไม่สามารถระบุชะตากรรมได้ เนื่องจากตุรกีปฏิเสธที่จะให้ความร่วมมือในการสอบสวนความกระฉ่างของกรณีดังกล่าวเสมอ

“แนวอิตาลี” (Attila Line)³ จึงเป็นเส้นแบ่งแยกไซปรัสออกเป็นสองส่วนตั้งแต่ปี 2517 หลังจากการอยู่ร่วมกันอย่างสันติเป็นเวลาสี่ศตวรรษ เกาะถูกแบ่งแยกด้วยความรุนแรง ออกเป็นชุมชนใหญ่ 2 แห่ง ได้แก่ ไซปรัสกรีกและไซปรัสตุรกี กองกำลังตุรกีในไซปรัสเหนือ หรือชื่ออย่างเป็นทางการว่า กองบัญชาการกองกำลัง



สันติภาพตุรกี (Turkish Peace Force Command) เป็นกองทหารของตุรกีประจำการในไซปรัส จำนวนสี่หมื่นสามพันคนซึ่งมีอาวุธที่ทันสมัยที่สุด ถูกส่งไปประจำการอย่างผิดกฎหมายระหว่างประเทศ บริเวณทางเหนือของเกาะแห่งนี้ โดยเป็นส่วนหนึ่งของกองทัพที่ 4 ของตุรกีอย่างเป็นทางการ ซึ่งมีกองบัญชาการใหญ่ในอิสตันบูล มีการวางกำลังตามแนวเส้นสีเขียวเป็นหลัก และในสถานที่ที่อาจมีการยกพลขึ้นบก การปรากฏของกองทัพตุรกีในไซปรัสเป็นเรื่องที่ถูกประณามว่าเป็นกองกำลังยึดครองสาธารณรัฐไซปรัส มติของคณะมนตรีความมั่นคงแห่งสหประชาชาติหลายฉบับได้เรียกร้องให้ตุรกีถอนกองกำลังดังกล่าวออกจากไซปรัสเหนือ

ในช่วงหลายปีที่ผ่านมา ชาวตุรกีจากประเทศตุรกีจำนวน 122,000 คน ได้ถูกอพยพไปยังไซปรัสเหนือ และตั้งถิ่นฐานอยู่ในพื้นที่ที่ถูกยึดครอง เพื่อเปลี่ยนความสมดุลทางประชากรของเกาะ ทำให้ปัจจุบันจำนวนทหารและผู้ตั้งถิ่นฐานชาวตุรกีมีมากกว่าจำนวนชาวไซปรัสตุรกีที่เหลืออยู่ ในปี 2517 ชาวไซปรัสกรีกจำนวน 20,000 คน ที่อาศัยอยู่ในดินแดนนี้ เหลือน้อยกว่า 550 คน ส่วนใหญ่เป็นผู้สูงอายุที่มีอายุมากกว่า 60 ปี

ในปี 2526 เพื่อรวมการแบ่งแยกที่กำหนดโดยพฤตินัย ผู้นำไซปรัสตุรกีได้ประกาศเพียงฝ่ายเดียวในการจัดตั้งรัฐเอกราช “สาธารณรัฐตุรกีแห่งไซปรัสเหนือ” (TRNC - Turkish Republic of Northern Cyprus) ในดินแดนที่ยึดครองไว้ คณะมนตรีความมั่นคงแห่งสหประชาชาติได้เรียกร้องให้ตุรกีถอนทหารออก และไม่มีประเทศใดในโลกยกเว้นตุรกีที่ยอมรับการจัดตั้งประเทศและระบอบการปกครองที่ผิดกฎหมายระหว่างประเทศนี้ องค์การสหประชาชาติเข้ามาเป็นผู้ไกล่เกลี่ยแต่ก็ล้มเหลว ในเดือนกุมภาพันธ์ 2557 ผู้นำของทั้งสองชุมชนกลับมาหารืออย่างเป็นทางการอีกครั้งภายใต้การอุปถัมภ์ขององค์การสหประชาชาติ โดยมีเป้าหมายที่การกลับมารวมตัวกันของเกาะที่ถูกแบ่งแยก การเจรจาจบลงอย่างล้มเหลวในเดือนกรกฎาคม 2560 ก็ยังไม่บรรลุความก้าวหน้าในการรวมเกาะ สาธารณรัฐไซปรัสเข้าเป็นสมาชิกสหภาพยุโรปเมื่อวันที่ 1 พฤษภาคม



³ การบุกไซปรัสของตุรกี ทำให้เกิดเขตกันชนเรียกว่า เส้นสีเขียว (Green Line) ทอดยาว 180 กิโลเมตร (112 ไมล์) จาก Paralimni ทางทิศตะวันออกเฉียงไปยัง Kato Pyrgos ทางทิศตะวันตก เส้นแบ่งเรียกอีกอย่างว่า เส้นอิตาลี (Attila Line) ซึ่งตั้งชื่อตามชื่อรหัสปฏิบัติการอิตาลีของกองทัพตุรกีใน ปี 2517 ได้สร้างแนวป้องกันทางด้านเหนือของไซปรัส ซึ่งประกอบด้วยรั้วลวดหนาม ส่วนผนังคอนกรีต หอสั่งเกตการณ์ คูต่อต้านรถถัง และทุ่นระเบิด เขตนี้ตัดผ่านใจกลางกรุงนิกอเซีย โดยแยกเมืองหลวงออกเป็นส่วนใหญ่และตอนเหนือ รวมแล้วครอบคลุมพื้นที่ 346 ตารางกิโลเมตร (134 ตารางไมล์)

2547 (เฉพาะในส่วนของพื้นที่ภายใต้รัฐบาลที่ได้รับการยอมรับในระดับสากลเท่านั้น) อย่างไรก็ตาม ชาวไซปรัสตุรกีถือเป็นพลเมืองของสาธารณรัฐไซปรัสถูกกฎหมายจะได้รับสิทธิเช่นเดียวกับพลเมืองคนอื่นๆในฐานะสมาชิกรัฐในสหภาพยุโรป

ระบอบการปกครองของตุรกีที่ผิดกฎหมายยังได้ดำเนินนโยบายล้างสมองในดินแดนที่ถูกยึดครอง โดยทำลายอนุสรณ์สถานหลายแห่งที่เป็นมรดกทางวัฒนธรรม ทางศาสนา งานศิลปะและโบราณวัตถุที่มีมูลค่าประเมินค่าไม่ได้ ถูกปล้นและลักลอบไปต่างประเทศ แม้จะมีการประท้วงซ้ำแล้วซ้ำเล่าจากรัฐบาลไซปรัส แต่การขูดคั้นและการปล้นโบราณวัตถุอย่างผิดกฎหมายยังคงดำเนินต่อไปจนถึงทุกวันนี้

2.2 การปกครอง

เขตการปกครองแบ่งออกได้ดังนี้



1. เขตฟามากุस्ता (Famagusta) มีประชากร 42,526 คน (ปี2566) พื้นที่ส่วนใหญ่ถูกครอบครองโดยสาธารณรัฐตุรกีแห่งไซปรัสเหนือ มีการบริหารแบบเขตพลัดถิ่นในส่วนของเขตที่เป็นของสาธารณรัฐไซปรัส

2. เขตคีรีเนีย (Kyrenia) มีประชากร 26,701 คน (ปี2566) เมืองหลักของเขตคือคีรีเนีย เป็นเขตที่เล็กที่สุดของประเทศไซปรัส และถูกควบคุมโดยสาธารณรัฐตุรกีแห่งไซปรัสเหนือ

3. เขตลาร์นาคา (Larnaca) มีประชากร 72,000 คน (ปี2566) เมืองบนชายฝั่งตะวันออกเฉียงใต้ เป็นที่ตั้งของสนามบินหลักของไซปรัส และท่าเรือขนส่งสินค้า ท่าเรือสำราญ และท่าเรือสัญจรของคนทั่วไปและนักท่องเที่ยว

4. เขตลิมาซอล (Limassol) มีประชากร 154,000 คน (ปี2566) เมืองที่สองโดยจำนวนประชากรรองจากเมืองหลวง เป็นท่าเรือหลักของชายฝั่งทางใต้และเป็นศูนย์กลางของนักท่องเที่ยว

5. เขตนิโคเซีย (Nicosia) มีประชากร 200,452 คน (ปี2566) เป็นเมืองหลวงและเมืองที่สำคัญที่สุด เนื่องจากตั้งอยู่บนพรมแดนระหว่างชุมชนทั้งสองประเทศ จึงแบ่งออกเป็นสองพื้นที่ ได้แก่ พื้นที่กรีกทางตอนใต้ และพื้นที่ตุรกีทางตอนเหนือ เมืองหลวงยังเป็นศูนย์กลางทางเศรษฐกิจหลัก ซึ่งมีบริษัทที่ใหญ่ที่สุดบนเกาะธนาคารแห่งชาติของไซปรัส และอุตสาหกรรมขนาดกลางบางแห่งตั้งอยู่ นอกจากนี้ยังมีอาคารทางวัฒนธรรม เช่น พิพิธภัณฑ์แห่งชาติและโรงละครอีกด้วย นิโคเซียตั้งอยู่ภายในประเทศ มีส่วนที่ติดทะเลเล็กน้อยเท่านั้น

6. เขตปาฟอส (Paphos) มีประชากร 35,961 คน (ปี2566) เมืองท่าโบราณทางปลายตะวันตกของไซปรัส มีสถานที่ศักดิ์สิทธิ์ที่อุทิศให้กับอะโฟรไดท์ (Aphrodite) ซึ่งเป็นเทพีแห่งความรัก ความงาม และความ

ปรารภนา (Goddess of Love) เทียบกับเทพวีนิัส (Venus) แห่งโรมัน องค์การยูเนสโกได้ประกาศให้เป็นเมืองมรดกโลก

นโยบายสำคัญของรัฐบาลไซปรัส คือ ทำให้ประเทศไซปรัสเป็นฐานสำหรับทำธุรกิจของชาวต่างชาติ และพยายามผลักดันให้ไซปรัสเข้าเป็นหนึ่งในกลุ่มเศรษฐกิจที่มีความสำคัญของสหภาพยุโรปให้ได้ โดยสนับสนุนการลงทุนที่เชื่อมโยงกับการท่องเที่ยว บ่อนการพนัน สนามกอล์ฟ ท่าเรือท่องเที่ยว ท่าจอดเรือสำราญ ร้านอาหาร โรงแรม รีสอร์ท เป็นต้น รัฐบาลไซปรัสต้องการสร้างรีสอร์ททิวทัศน์ที่สวยงามที่สุดในสหภาพยุโรป สนามกอล์ฟทันสมัย เพื่อให้ไซปรัสกลายเป็นจุดหมายปลายทางสำหรับนักกอล์ฟชั้นนำ และท่าจอดเรือยอชท์ของไซปรัสจะทำให้เกาะเป็นจุดหมายปลายทางของนักท่องเที่ยวระดับพรีเมียม เพื่อบรรลุการท่องเที่ยวที่มีมูลค่าเพิ่มสูงขึ้น

2.3 ระบบการขนส่ง

2.3.1 การขนส่งทางบก

บริการขนส่งภายในประเทศไซปรัส นอกเหนือจากการเดินเท้าและปั่นจักรยานแล้ว ยังสามารถเดินทางรอบเกาะด้วยรถบัสหรือแท็กซี่ ไซปรัสไม่มีระบบรถไฟหรือรถไฟฟ้าใต้ดิน ควรสอบถามรายละเอียดการเดินทางและราคากับบริษัทให้แน่นอนก่อนการเดินทางเสมอ เนื่องจากอาจมีการเปลี่ยนแปลงได้

การจราจรอยู่ทางซ้ายมือเหมือนสหราชอาณาจักร ไซปรัสมีโครงข่ายถนนยาวรวม 19,525 กิโลเมตร ซึ่งส่วนใหญ่เป็นถนนลาดยาง ซึ่งเชื่อมต่อกับเมืองหลักของไซปรัส ทางหลวงฟรีเวย์สี่เลนเพียงสายเดียวที่เชื่อมต่อเมืองนิโคเซียกับลาร์นาคา ลีมาซอล และปาฟอส ป้ายเขียนเป็นภาษากรีก ส่วนในพื้นที่ควบคุมของสหประชาชาติเป็นภาษาอังกฤษ เครื่องหมายมอเตอร์เวย์ในตุรกีตอนเหนือของไซปรัสมีป้ายสีขาวเขียนเป็นภาษาตุรกี ความเร็วสูงสุดที่อนุญาตคือ 100 กม./ชม. และ 80 กม./ชม. สำหรับรถยนต์ที่มีรถพ่วง



รถสาธารณะมีบริการรถบัส 4 ประเภทในไซปรัส

- รถบัสรับส่งสนามบิน เชื่อมโยงเมืองทั้งหมดไปยังสนามบินสองแห่งของเกาะ ได้แก่ Larnaca และ Paphos
- รถโดยสารระหว่างเมือง เชื่อมโยงเมืองสำคัญทั้งหมด มีบริการทุกวันและทุกเส้นทางที่มีการจราจรบ่อย
- รถประจำทางในเมือง เชื่อมโยงพื้นที่ต่างๆภายในเมืองและให้บริการบ่อยครั้งในช่วงกลางวัน ในพื้นที่ท่องเที่ยวบางแห่งในช่วงฤดูร้อนเส้นทางจะขยายไปจนถึงช่วงดึก
- รถประจำทางชนบท เชื่อมโยงหมู่บ้านเกือบทั้งหมดกับเมืองที่ใกล้ที่สุด แต่มีความถี่จำกัด

เว็บไซต์สำหรับบริการขนส่งสาธารณะโดยรถบัสใน (<http://motionbuscard.org.cy>)



ป้ายทะเบียนรถยนต์ในไซปรัสประกอบด้วยตัวอักษรสองหรือสามตัวตามด้วยตัวเลขสองหรือสามตัว (เช่น AB 12 หรือ AB 123, ABC 12 หรือ ABC 123) ป้ายเดียวกันนี้ใช้กับรถสามล้อ รถบรรทุก และยานพาหนะประเภทอื่นๆ สำหรับ

การใช้งานที่ไม่ใช่ทางแพ่ง สำหรับรถแท็กซี่และรถโดยสารจะใช้ตัว T ตามด้วยตัวอักษร 3 ตัว เพื่อแยกประเภทยานพาหนะใช้งานส่วนตัวออกจากรถสำหรับสาธารณะ รถเช่าจะมีป้ายทะเบียนสีแดง ขึ้นต้นด้วย Z เสมอ และตามด้วยตัวอักษร 3 ตัว เพื่อให้รู้ได้ทันทีว่าผู้ขับขี่ยานพาหนะนั้นไม่ใช่ชาวไซปรัสจึงอาจมีปัญหาในการขับขึ้นทางด่วนซ้ายและใช้พวงมาลัยทางด้านขวาได้

ส่วนป้ายทะเบียนรถยนต์สำหรับผู้อยู่อาศัยในเขต "สีเขียว" ที่ควบคุมโดยองค์การสหประชาชาติ เป็นป้ายทะเบียนรถยนต์และยานพาหนะใดก็ตามที่ไม่ใช่ของสหภาพยุโรป แต่มอบหมายจากสหประชาชาติ เนื่องจากปัญหาการแบ่งเกาะระหว่างรัฐไซปรัสและพื้นที่ควบคุมของตุรกี



2.3.2 การขนส่งทางเรือ

เนื่องจากท่าเรือที่ตั้งอยู่ใจกลางทะเลเมดิเตอร์เรเนียนตะวันออก การขนส่งทางทะเลจึงเป็นสิ่งจำเป็นสำหรับไซปรัส การท่องเที่ยวส่วนใหญ่แพร่หลายในรูปแบบการเดินทางเรือ และในความเป็นจริง มีเรือโดยสารขนาดใหญ่หลายลำจอดเทียบท่าตามชายฝั่งของเกาะ ท่าเรือเชิงพาณิชย์หลัก ได้แก่ Famagusta, Kyrenia, Larnaca, Limassol, Paphos และ Vassiliko

2.3.3 การขนส่งทางอากาศ

ไซปรัสเชื่อมต่อกับส่วนอื่นๆของโลกทางอากาศเป็นหลัก เกาะนี้มีสนามบินหลายแห่ง ได้แก่

1) สนามบินนานาชาติ Larnaca (LCA) เป็นสนามบินที่ใหญ่ที่สุดในแง่ของการจราจรและขนาด หรือสนามบินเมืองหลวงนิโคเซียเปิดให้บริการเที่ยวบินพลเรือนและใช้เป็นสนามบินทหารโดยกองกำลังของสหประชาชาติ



2) สนามบินนานาชาติ Paphos (PFO) เป็นสนามบินนานาชาติใหญ่อันดับสอง อยู่ทางตอนเหนือของไซปรัส การจราจรก่อนการแพร่ระบาดของไวรัสโควิด-19 ถึงจุดสูงสุดในปี 2562 เมื่อมีผู้โดยสารกว่า 3 ล้านคนใช้บริการสนามบินแห่งนี้ ส่วนใหญ่เป็นนักท่องเที่ยว จึงให้บริการตามฤดูกาล และ/หรือแบบเช่าเหมาลำ แต่บางเส้นทางมีให้บริการตลอดทั้งปี เช่น เที่ยวบินของ Aegean Airlines ไปยังเอเธนส์ และสหราชอาณาจักร นอกจากนี้ยังมีสายการบินต่างๆ เช่น EasyJet และ Jet2 ในขณะที่เดียวกัน Ryanair (ของอิตาลี) เปิดสำนักงานบริการประจำอยู่ที่เมืองปาฟอสตั้งแต่ปี 2555

3) สนามบิน Ercan (ECN) อยู่ทางตอนเหนือในเขตไซปรัสตุรกี ไม่ได้ได้รับการยอมรับว่าเป็นสนามบินนานาชาติจาก ICAO (International Civil Aviation Organization) จึงมีเพียงสายการบินตุรกีเท่านั้นที่ใช้ เพราะประเด็นทางกฎหมายที่เกี่ยวข้องกับความสอดคล้องตามนโยบายของสหประชาชาติและประชาคมระหว่างประเทศ ด้วยเหตุนี้ ICAO จึงยอมรับเฉพาะรัฐบาลไซปรัสกลางเท่านั้นที่เป็นตัวแทนแต่เพียงผู้เดียวที่ถูกต้องตามกฎหมายของทั้งเกาะ สนามบินแห่งนี้จะไม่ปฏิบัติตามการผ่านแดน การเข้าเมือง ศุลกากร กฎเกณฑ์การกักกัน ความปลอดภัยในการบิน และเงื่อนไขสำหรับผู้โดยสาร ไปรษณีย์ภัณฑ์ และสินค้า ตามที่สาธารณรัฐไซปรัสกำหนด ดังนั้นจึงไม่รับประกันความปลอดภัยของผู้โดยสารและสินค้า

ไซปรัสมีสายการบินประจำชาติคือ Cyprus Airways บริษัทตั้งอยู่ในนิโคเซียและควบคุมโดยรัฐบาลไซปรัส ในเดือนมกราคม 2558 บริษัทล้มละลาย และปัจจุบันการจราจรทางอากาศส่วนใหญ่รับประกันโดยบริษัท Aegean Airlines.



3. ตัวชี้วัดทางเศรษฐกิจ

3.1 สถานการณ์เศรษฐกิจ

เศรษฐกิจไซปรัสมีผู้ประกอบการจำนวนไม่มากและเป็นตลาดที่มีลักษณะขนาดเล็ก จำเป็นต้องเปิดเสรีต่อการค้าระหว่างประเทศและการพึ่งพาการนำเข้า หลังจากได้รับผลกระทบอย่างหนักจากวิกฤตการเงินโลกและการรับมือของระบบธนาคารในประเทศ ไซปรัสประสบกับวิกฤตหนี้ “Debt crisis” ในปี 2555 เมื่อกรีซประสบวิกฤติเศรษฐกิจจนเกือบล้มละลาย ธนาคารไซปรัสได้รับผลกระทบอย่างมากด้วยในฐานะผู้ปล่อยกู้ให้กับธนาคารกรีซ ส่งผลให้ไซปรัสจำเป็นต้องขอรับการช่วยเหลือทางการเงินตามข้อตกลง “Troika”⁴ ภายใต้เงื่อนไขที่ไซปรัสต้องระดมเงินภายในประเทศเพิ่ม โดยการเรียกเก็บภาษีจากบัญชีเงินฝากที่มีมูลค่ามากกว่าแสนยูโรของธนาคารหลัก 2 แห่งคือ ธนาคาร Popular Bank of Cyprus (Laiki) และธนาคาร Bank of Cyprus (BoC) และในปี 2559 ไซปรัสได้ออกจากข้อตกลงดังกล่าวอย่างเป็นทางการโดยมีงบดุลโดยรวมเป็นบวกและไม่ได้ใช้เงินกู้ที่ตั้งไว้ทั้งหมด

ข้อมูลล่าสุดจากคณะกรรมการการยุโรปชี้ให้เห็นถึงเศรษฐกิจของไซปรัสที่เติบโตขึ้นในช่วงไม่กี่ปีที่ผ่านมา โดยได้รับแรงหนุนจากอุปสงค์ภายในประเทศและการท่องเที่ยว อย่างไรก็ตาม ในปีที่มีการแพร่ระบาดของไวรัสโควิด -19 และมาตรการป้องกันที่เข้มงวด ส่งผลให้ GDP ปี 2563 ลดลงอย่างมาก (-4.4%) ในปี 2564 ไซปรัสสามารถฟื้นตัวอย่างรวดเร็ว GDP เติบโต +6.6% ในปี 2565 ไซปรัสเติบโต +5.6% และในปี 2566 จะชะลอตัวลง โดยคาดว่าจะขยายตัวอยู่ที่ +2.1%

ในส่วนของผลิตภัณฑ์มวลรวมในประเทศต่อหัว (GDP Per Capita) ในปี 2565 เท่ากับ 31,460 เหรียญสหรัฐฯ ลดลงเมื่อเทียบกับปี 2564 ซึ่งเท่ากับ 31,726 เหรียญสหรัฐฯ ในปี 2566 คาดว่าจะเพิ่มขึ้นอยู่ที่ 34,639 เหรียญสหรัฐฯ และเพิ่มขึ้นอย่างมากในปี 2567 อยู่ที่ 37,323 เหรียญสหรัฐฯ

ในปี 2565 อัตราการว่างงานอยู่ที่ 6.8% (เทียบกับ 7.5% ในปี 2564) หนี้สาธารณะอยู่ที่ 86.5% (เทียบกับ 101.2% ในปี 2564) อัตราเงินเฟ้ออยู่ที่ 7.6% (เทียบกับ 4.8% ในปี 2564) โดยได้แรงหนุนจากราคาพลังงานและการบริการที่สูงขึ้น ไซปรัสขาดดุลการค้าจากการนำเข้า-ส่งออก ในปี 2565 ประมาณ 5.2 พันล้านยูโร ในขณะที่ ในปี 2564 ขาดดุลการค้า 4.5 พันล้านยูโร

⁴ รัฐบาลไซปรัสขอเงินช่วยเหลือจากธนาคารกลางยุโรป (ECB) และกองทุนการเงินระหว่างประเทศ (IMF) และสหภาพยุโรป เมื่อวันที่ 25 มิถุนายน 2555 โดยอ้างถึงปัญหาภาคการธนาคารจากความเสี่ยงจากหนี้กรีซ ผู้แทนของ Troika (คณะกรรมการการยุโรป กองทุนการเงินระหว่างประเทศ และธนาคารกลางยุโรป) มาที่เกาะในเดือนกรกฎาคมเพื่อตรวจสอบปัญหาทางการเงินและเสนอการช่วยเหลือ แต่รัฐบาลไซปรัสแสดงความไม่เห็นด้วยกับเงื่อนไขดังกล่าว เมื่อ 16 มีนาคม 2556 ข้อตกลงให้เงินกู้ 10 พันล้านยูโรกับไซปรัส ทำให้เป็นประเทศที่ห้าในข้อตกลง “Troika” หลังกรีซ ไอร์แลนด์ โปรตุเกสและสเปน เพื่อขอรับเงินช่วยเหลือจาก EU-IMF

เศรษฐกิจมุ่งเน้นไปที่ภาคการบริการ (มากกว่า 83% ของ GDP) ที่สำคัญเป็นภาคบริการด้านวิชาชีพ และการส่งเสริมบริษัท ภาคการท่องเที่ยว ภาคการขนส่ง (การเดินเรือ) และภาคการเงิน ส่วนอุตสาหกรรมการผลิต การเติบโตมีจำกัด คิดเป็นประมาณ 14% ของ GDP ได้แก่ อาหาร เคมีภัณฑ์ เภสัช การกลั่นน้ำมัน สิ่งทอ และผลิตภัณฑ์ไม้ ในขณะที่เกษตรกรรมคิดเป็นประมาณ 2% ของ GDP ผลผลิตทางการเกษตรหลัก ได้แก่ องุ่น มันฝรั่ง ผลไม้รสเปรี้ยว (ส้มและมะนาว) ฝ้าย เป็นต้น นอกจากนี้ ไชปรัสยังมีกองเรือค้าขายด้วย เนื่องจากทำเลที่ตั้งที่เป็นเกาะกลางทะเล ใกล้กับทวีปต่างๆ ทำให้เป็นจุดยุทธศาสตร์ในการส่งเสริมการค้าผลไม้และสิ่งทอเป็นหลัก

ส่วนเศรษฐกิจของพื้นที่ไซปรัสเหนือ(ตุรกียึดครอง) เศรษฐกิจที่เน้นด้านบริการเป็นหลักเช่นกัน อาทิ การท่องเที่ยว และการศึกษา โดยมีภาคเกษตรกรรมและอุตสาหกรรมเบาเล็กน้อย อย่างไรก็ตาม ดินแดนส่วนนี้มีความล่าช้าทางเศรษฐกิจเป็นอย่างมากเนื่องจากปัญหาการแบ่งแยกดินแดนจึงไม่ได้รับการรับรองและไม่สามารถมีความสัมพันธ์ด้านเศรษฐกิจกับประชาคมโลกอย่างเปิดเผย ยกเว้นกับตุรกีเพียงประเทศเดียว โดยได้รับเงินช่วยเหลือจากรัฐบาลไซปรัสตุรกีในการดำเนินโครงการต่างๆ

เครื่องชี้เศรษฐกิจหลัก (CYPRO)							
	2018	2019	2020	2021	2022	2023	2024
GDP (พันล้านยูโร ณ ราคาปัจจุบัน)	22.7	22	22.3	24.9	24.1	28.7	30.3
อัตราการเติบโตของ GDP ณ ราคาคงที่ (% การเปลี่ยนแปลง)	5,6	5,5	-4,4	6,6	5,6	2,1	2,6
GDP ต่อหัว ณ ราคาปัจจุบัน (US\$)	29,631	29,625	28,142	31,726	31,460	34,639	37,323
ดัชนีราคาผู้บริโภค (%) เปลี่ยนแปลง	1	0,7	-0,8	4,8	7,6	3,4	2,1
อัตราการว่างงาน (%)	8,4	7,1	7,6	7,5	6,8	5,3	4,2
ประชากร (ล้าน)	0,9	0,9	0,9	0,9	0,9	0,9	0,9
หนี้สินสุทธิ (% ของ GDP)	-3,6	1,3	-5,8	-2	2,1	0,1	0,5
หนี้สาธารณะ (% ของ GDP)	98,6	90,8	113,8	101,2	86,5	81,3	77,4
ปริมาณการส่งออกรวม (พันล้านยูโร)	4,5	2,9	2,7	3,4	3,7	3,7	4,1
ปริมาณการนำเข้าทั้งหมด (พันล้านยูโร)	9,6	7,7	7,8	9	10,3	10,4	10,8
ดุลการค้า (3) (พันล้านยูโร)	-4,7	-4,4	-4,3	-4,5	-5,2	-5,4	-5,2
การส่งออกสินค้าและบริการ (% ของ GDP)	75	76,5	81,4	86,6	91,5	91,7	93,7
นำเข้าสินค้าและบริการ (% ของ GDP)	73,6	75,5	82,8	83,7	91,9	89,4	91,1
ยอดเงินในบัญชีปัจจุบัน (พันล้านเหรียญสหรัฐ)	-1	-1,4	-2,5	-2	-2,6	-2	-1,7
ส่วนแบ่งการตลาดของการส่งออกโลก (%)	0	0	0	0	0	0	0

(1) ปริมาณการส่งออกข้อมูล ปริมาณการนำเข้าปี 2565: ประมาณการ (2) ข้อมูลปี 2566 และ 2567: การคาดการณ์ (3) ในรายการนี้ ทั้งการนำเข้าและส่งออกถือเป็น FOB

ที่มา: MAECI Economic Observatory การคำนวณข้อมูลของ Economist Intelligence Unit

ไซปรัสมีทรัพยากรจำนวนมากที่เป็นแร่ใยหิน (asbestos) และทองแดง แต่ก็ขุดมาใช้จนหมดสิ้นแล้วเหมือนแร่ใยหินแห่งสุดท้ายถูกปิดในปี 2531 และทองแดงก็เช่นกันในเวลาต่อมา ปัจจุบันมีการสกัดหินอ่อน

(marble) โครเมียม (chrome) ปูนปลาสเตอร์ (plaster) เกลือ (salt) และสังกะสี (zinc) ในปริมาณเล็กน้อย โดยส่วนใหญ่อยู่ทางภาคเหนือ

หลังจากค้นพบแหล่งก๊าซและน้ำมันขนาดใหญ่นอกชายฝั่งไซปรัส เมื่อปลายทศวรรษ 2010 ก็เป็นความหวังที่จะสร้างภาคพลังงานให้เจริญรุ่งเรือง แต่กลับกลายเป็นความขัดแย้งระหว่างสองชุมชนของประเทศที่รุนแรงขึ้น บริษัทต่างชาติหลายแห่งสนใจดำเนินการแสวงหาน้ำมันและก๊าซธรรมชาตินอกเกาะ ในปี 2549 สาธารณรัฐไซปรัส(กรีก)ลงนามในข้อตกลงกับอียิปต์และเลบานอน เพื่อขุดเจาะน้ำมันและก๊าซในทะเลทางตอนใต้ของไซปรัส และในปี 2550 ได้มีการลงนามข้อตกลงที่คล้ายกันกับอิสราเอล สร้างความไม่พอใจให้กับชาวไซปรัสเหนือ(ตุรกี) ซึ่งถือว่าการดำเนินการดังกล่าวไม่มีผลทางกฎหมายหากชาวไซปรัสตุรกีไม่มีส่วนเข้าร่วม ในช่วงต้นปี 2563 ไซปรัส อิสราเอล และกรีซ ได้ลงนามในข้อตกลงเพื่อสร้างท่อส่งก๊าซ EastMed ความยาว 190 ไมล์ เพื่อขนส่งก๊าซธรรมชาติจากแหล่งก๊าซของอิสราเอลและไซปรัสไปยังยุโรป ด้วยการส่งผ่านเกาะครีตของกรีกและแผ่นดินใหญ่ของกรีกไปยังยุโรป เป้าหมายคือการลดการพึ่งพาก๊าซรัสเซีย

ในปี 2565 ไซปรัสยังได้ให้สิทธิสัมปะทานในการสำรวจก๊าซและน้ำมันกับบริษัท ENI ของอิตาลี บริษัทเอ็กซอนโมบิลของสหรัฐอเมริกา และบริษัทโทเทลของฝรั่งเศส

3.2 การลงทุน

รัฐบาลไซปรัสได้นำเสนอกลยุทธ์ต่างๆในการดึงดูดบริษัทต่างชาติที่มีความเชี่ยวชาญและทักษะมายังไซปรัส โดยมุ่งเน้นไปที่บริษัทที่มีเทคโนโลยีขั้นสูง การขนส่ง เกษษ นวัตกรรม และบริษัทวิจัยและพัฒนาเป็นหลัก ด้วยการสร้างสิ่งจูงใจที่เกี่ยวข้องกับการเข้ามาทำงานและอยู่อาศัย ภาษี และการจ้างงาน ผ่านกระบวนการที่รวดเร็ว ง่ายตาย และมีประสิทธิภาพแก่นักธุรกิจต่างประเทศที่ประสงค์จะจัดตั้งธุรกิจไซปรัสหรือเพื่อขยายกิจกรรมทางธุรกิจ (<https://www.investcyprus.org.cy>)

ไซปรัสสามารถฟื้นบทบาททางเศรษฐกิจขึ้นมาใหม่ได้ ด้วยความเข้มแข็งทางเชิงกลยุทธ์ เนื่องจากการตั้งอยู่กลางทะเลเมดิเตอร์เรเนียน ปัจจุบันเป็นศูนย์กลางทางการเงินที่ทันสมัย ซึ่งเชื่อมระหว่างสหภาพยุโรปในด้านหนึ่งกับรัสเซียและตะวันออกกลางในอีกด้านหนึ่ง

แนวโน้มทางเศรษฐกิจโดยมีตัวชี้วัดเชิงบวกหลายประการ เริ่มต้นจากการฟื้นตัวของภาคการก่อสร้างและการเติบโตด้านอสังหาริมทรัพย์ ธุรกิจที่ได้รับความนิยมในการขอรับใบอนุญาตพำนักในท้องถิ่น โดยใช้ระยะเวลาอันสั้นและต้นทุนต่ำ ซึ่งชาวต่างชาติได้รับประโยชน์ในการมาตั้งถิ่นฐานและทำธุรกิจมากมาย โดยเฉพาะคนจีน อินเดีย และเอเชียอื่นๆ เป็นส่วนหนึ่งของมาตรการที่มุ่งสร้างช่องทางการเข้าถึงที่ง่ายและรวดเร็วโดยมุ่งเป้าไปที่กลุ่มเป้าหมายที่มีรายได้ปานกลางถึงสูง ซึ่งไม่จำเป็นต้องมีภูมิลำเนาและอยู่บนเกาะอย่างต่อเนื่อง ตลอดหลายปีที่ผ่านมา ไซปรัสจึงกลายเป็นจุดเชื่อมโยงสำหรับชนชั้นตะวันออกที่ร่ำรวยซึ่งต้องการย้ายศูนย์กลางผลประโยชน์ของตนไปยังยุโรปที่ยังมีค่าครองชีพไม่สูง และไม่ซับซ้อนในการลงทุน

3.3 จุดแข็งและจุดอ่อนของเศรษฐกิจไซปรัส

จุดแข็งส่วนใหญ่เชื่อมโยงกับภูมิประเทศ ภูมิอากาศ สังคม และการศึกษา ได้แก่

> โปรแกรมการเข้าถึงที่อำนวยความสะดวกสำหรับพลเมืองนอกสหภาพยุโรป เพื่อขอรับใบอนุญาตมีถิ่นที่อยู่ถาวรสำหรับตนเองและครอบครัว

> ลดภาระภาษีสำหรับบุคคลและบริษัทธุรกิจ

- > ตำแหน่งที่มียุทธศาสตร์ทางภูมิอากาศ ทำให้เป็นศูนย์กลางด้านลอจิสติกส์และการท่องเที่ยว
- > การพัฒนาและประสิทธิภาพของระบบการเงินในระดับสูง
- > ความพร้อมของบุคลากรที่มีการศึกษาสูง
- > ความเป็นไปได้ในการดำเนินงานภายในสหภาพยุโรป โดยปลอดภาษีศุลกากรและการจัดสรรด้านลอจิสติกส์ที่เหมาะสมที่สุด
- > ภาระภาษีเล็กน้อย (อัตราปกติ 10% สำหรับภาษีจากรายได้บุคคลธรรมดา) สามารถใช้บริษัทโฮลดิ้งในท้องถิ่นเพื่อจัดการการลงทุนด้านอสังหาริมทรัพย์และทรัสต์ ขอใบอนุญาต และค่าลิขสิทธิ์โดยทั่วไป
- > ความเป็นไปได้ในการโอนผลกำไรและเงินปันผลไปต่างประเทศได้อย่างอิสระ โดยไม่มีข้อจำกัดด้านเวลาและจำนวนเงิน
- > การยกเลิกข้อจำกัดและวงเงินในการใช้เงินสด แต่หากมีเงินจำนวนเงินที่เกิน 12,500 ยูโร ต้องแจ้งเมื่อเดินทางออกนอกเกาะ
- > นโยบายการย้ายถิ่นฐานที่รวดเร็ว และช่องทางสำหรับการขอใบอนุญาตมีถิ่นที่อยู่ถาวร โดยไม่มีข้อจำกัดเกี่ยวกับภูมิลาเนาเดิม
- > เป็นแหล่งรับเงินฝากเงินจำนวนมาก (รวมทั้งฟอกเงิน) จากชาวต่างชาติ โดยเฉพาะจากรัสเซีย กรีซ เนื่องจากเป็นแหล่งฝากเงินภาษีต่ำ เงินที่รับฝากจากชาวต่างชาติ ธนาคารไซปรัสนำไปให้กับผู้กู้รายใหญ่ๆ ได้แก่ ธนาคารและธุรกิจในประเทศกรีซ

จุดอ่อนส่วนใหญ่เชื่อมโยงกับความสงสัยเกี่ยวกับเสถียรภาพของบรรยากาศทางการเมืองและเศรษฐกิจ ได้แก่

- > ขาดความโปร่งใสทางการเงิน
- > ระบบราชการล่าช้าในบางเรื่อง
- > ความช้าและไม่น่าเชื่อถือของระบบกฎหมาย
- > ระบบโครงสร้างพื้นฐานที่ยังต้องปรับปรุงอีกมาก

การลงทุนในทุกภาคส่วนที่เกี่ยวข้องกับการท่องเที่ยวและการบริหารความเป็นอยู่ที่ดี (Wealth management) น่าสนใจ จากนโยบายของรัฐบาลที่มุ่งดึงดูดบุคคลที่มีรายได้ปานกลางถึงสูงให้เข้ามาลงทุนในประเทศ ดังนั้นภาคอสังหาริมทรัพย์ โรงแรม บริการทางการเงิน และการดูแลสุขภาพเอกชน เป็นต้น จึงเป็นหนึ่งในเป้าหมายสูงสุด กิจกรรมด้านลอจิสติกส์ และกิจการท่าจอดเรือ (ไซปรัสจัดอยู่ในสิบอันดับแรกของประเทศที่มีการจดทะเบียนเรือมากที่สุด)

เขตอุตสาหกรรมปลอดอากร (Industrial Free Zone) ใกล้กับท่าเรือและสนามบิน Larnaca ซึ่งได้รับประโยชน์จากการลดหย่อนภาษีศุลกากรในการนำเข้าเครื่องจักร อุปกรณ์การผลิต และวัตถุดิบ และการยกเว้นที่คล้ายกันนี้ใช้กับพื้นที่ในเมือง Limassol ด้วย ซึ่งสามารถสร้างคลังสินค้าฝากขายได้ (Consignment stock) เขตปลอดอากรท่าเรือทั้งสองแห่งได้รับการยกเว้นเฉพาะสินค้าแฉะผ่านระหว่างทางเท่านั้น ในขณะที่เขตที่สามที่สนามบิน Larnaca ได้รับอนุญาตให้ดำเนินธุรกิจการแปรรูปและบรรจุใหม่ (Reprocessing e repackaging) เขตปลอดอากรยังมีอยู่ในภาคเหนือในพื้นที่ท่าเรือของเมือง Famagusta

4. การค้าระหว่างประเทศ

4.1 การนำเข้าของไซปรัส

ข้อมูลจาก Global Trade Atlas แสดงให้เห็นว่าช่วง 7 เดือนแรกของปี 2566 (เดือนมกราคม – เดือนกรกฎาคม) ไซปรัสนำเข้าจากทั่วโลกมีมูลค่า 7,555.75 ล้านดอลลาร์สหรัฐฯ เพิ่มขึ้น +2.73% เมื่อเทียบกับช่วง 7 เดือนแรกของปี 2565 (ที่มีมูลค่า 7,355.31 ล้านดอลลาร์สหรัฐฯ) โดยประเทศที่ไซปรัสนำเข้าสูงสุด 5 อันดับแรก ได้แก่ **กรีซ** มูลค่า 1,307.03 ล้านดอลลาร์สหรัฐฯ (-19.53%) **สหราชอาณาจักร** มูลค่า 1,245.19 ล้านดอลลาร์สหรัฐฯ (+506.64%) **อิตาลี** มูลค่า 527.33 ล้านดอลลาร์สหรัฐฯ (-30.97%) **จีน** มูลค่า 418.51 ล้านดอลลาร์สหรัฐฯ (-8.81%) **อิสราเอล** มูลค่า 385.70 ล้านดอลลาร์สหรัฐฯ (-25.99%)

ประเทศ	มูลค่า (ล้านเหรียญสหรัฐฯ)				อัตราการขยายตัว (%)		
	ปี 2564	ปี 2565	ม.ค.- ก.ค. 65	ม.ค.-ก.ค. 66	ปี 65/64	ม.ค.-ก.ค. 65	ม.ค.-ก.ค. 66
1. กรีซ	2,493.27	2,774.49	1,624.31	1,307.03	11.28	14.81	-19.53
2. สหราชอาณาจักร	361.27	356.20	205.26	1,245.19	-1.40	-7.45	506.64
3. อิตาลี	1,061.30	1,242.48	763.89	527.33	17.07	34.93	-30.97
4. จีน	504.11	935.30	458.94	418.51	85.53	67.06	-8.81
5. อิสราเอล	485.74	881.69	521.17	385.70	81.51	118.45	-25.99
6. เยอรมนี	643.15	633.70	384.02	375.18	-1.47	-1.13	-2.30
7. สเปน	354.29	412.46	267.99	313.84	16.42	28.74	17.11
8. เนเธอร์แลนด์	524.81	489.96	253.57	243.52	-6.64	-17.21	-3.96
9. ญี่ปุ่น	109.70	124.56	78.77	200.09	13.54	46.95	154.01
10. เบลเยียม	310.78	257.48	145.91	170.53	-17.15	-20.01	16.87
รวม 10 ประเทศ	6,848.42	8,108.32	4,703.83	5,186.92	18.40	22.02	10.27
อื่น ๆ	3,547.32	3,904.93	2,651.48	2,368.83	10.08	24.48	-10.66
รวมทั้งสิ้น	10,395.74	12,013.25	7,355.31	7,555.75	15.56	22.90	2.73

ที่มา: Global Trade Atlas

โดยประเทศคู่แข่งของไทยที่สำคัญในทวีปเอเชียอื่นๆ ได้แก่ **อินเดีย** (อันดับที่ 22) มูลค่า 63.42 ล้านดอลลาร์สหรัฐฯ (+11.96%) **เกาหลีใต้** (อันดับที่ 29) มูลค่า 42.33 ล้านดอลลาร์สหรัฐฯ (-77.96%) **เวียดนาม** (อันดับที่ 33) มูลค่า 32.51 ล้านดอลลาร์สหรัฐฯ (-0.65%) **ไทย** (อันดับที่ 44) มูลค่า 19.93 ล้านดอลลาร์สหรัฐฯ (-22.88%) **ไต้หวัน** (อันดับที่ 50) มูลค่า 13.85 ล้านดอลลาร์สหรัฐฯ (-39.57%) และ **ฮ่องกง** (อันดับที่ 51) มูลค่า 13.60 ล้านดอลลาร์สหรัฐฯ (-30.53%)

4.2 สินค้านำเข้าที่สำคัญของไซปรัส

ข้อมูลจาก Global Trade Atlas แสดงให้เห็นว่าช่วง 7 เดือนแรกของปี 2566 (เดือนมกราคม – เดือนกรกฎาคม) สินค้าที่ไซปรัสนำเข้าจากทั่วโลกมากที่สุด ได้แก่ เชื้อเพลิงที่ได้จากแร่ น้ำมันแร่ และผลิตภัณฑ์จากการกลั่น สารปิโตรเคมีส ไซที่ได้จากแร่ (-16.81%) เรือและสิ่งก่อสร้างลอยน้ำ (+40.73%) ยานพาหนะ นอกจากรถที่เดินบนรางรถไฟหรือรางรถราง และส่วนประกอบและอุปกรณ์ (+49.20%) เครื่องปฏิกิริยานิวเคลียร์ บอยเลอร์ เครื่องจักร เครื่องใช้กล และส่วนประกอบของเครื่องดังกล่าว (+16.53%)

เครื่องจักรไฟฟ้า เครื่องอุปกรณไฟฟ้า และส่วนประกอบของเครื่องดังกล่าว เครื่องบันทึกเสียงและเครื่องถอดเสียง เครื่องบันทึกและเครื่องถอดภาพและเสียงทางโทรทัศน์ รวมทั้งส่วนประกอบและอุปกรณ์ประกอบของเครื่องดังกล่าว (ลดลง -7.53%) เป็นต้น

สินค้านำเข้าสำคัญของไชปรีส ปี 2564 - 2565 และ ปี 2566 (เดือนมกราคม - เดือนกรกฎาคม)

รายการ	มูลค่า (ล้านเหรียญสหรัฐฯ)				อัตราการขยายตัว (%)			
	ปี 2564	ปี 2565	ม.ค.-ก.ค. 65	ม.ค.-ก.ค. 66	ปี 2564	ปี 2565	ม.ค.-ก.ค. 65	ม.ค.-ก.ค. 66
1. เชื้อเพลิงที่ได้จากแร่ น้ำมันแร่ และผลิตภัณฑ์จากการกลั่น สารปิโตรมีนัส ไซที่ได้จากแร่	1,993.68	2,979.70	1,862.74	1,549.60	52.62	49.46	79.67	-16.81
2. เรือ และสิ่งก่อสร้างลอยน้ำ	1,074.21	1,375.12	982.34	1,382.48	-22.49	28.01	31.23	40.73
3. ยานพาหนะ นอกจากรถที่เดินบนรางรถไฟหรือรางรถราง และส่วนประกอบและอุปกรณ์	618.39	647.76	380.56	567.79	-12.40	4.75	5.39	49.20
4. เครื่องปฏิกรณ์ นิวเคลียร์ บอยเลอร์ เครื่องจักร เครื่องใช้กล และส่วนประกอบของเครื่องดังกล่าว	584.24	603.54	363.05	423.06	8.78	3.30	3.30	16.53
5. เครื่องจักรไฟฟ้า เครื่องอุปกรณไฟฟ้า และส่วนประกอบของเครื่องดังกล่าว เครื่องบันทึกเสียงและเครื่องถอดเสียง เครื่องบันทึกและเครื่องถอดภาพ และเสียงทางโทรทัศน์ รวมทั้งส่วนประกอบและอุปกรณ์ประกอบของเครื่องดังกล่าว	613.80	661.54	366.81	339.18	26.74	7.78	6.88	-7.53
6. ผลิตภัณฑ์ทางเภสัชกรรม	400.35	426.04	261.88	250.05	8.37	6.42	6.73	-4.52
7. พลาสติกและของที่ทำด้วยพลาสติก	264.49	305.22	187.99	153.53	20.96	15.40	22.18	-18.34
8. เหล็กและเหล็กกล้า	231.01	245.37	140.01	139.99	43.30	5.99	5.85	-0.01
9. เครื่องดื่ม สุรา และน้ำส้มสายชู	178.91	202.71	116.66	125.30	20.45	13.30	20.56	7.40
10. เฟอร์นิเจอร์ เครื่องเตียง พุก ฐานรองพุก เบาะและสิ่งตกแต่งยัดไส้ที่คล้ายกัน เครื่องประดับที่ไม่ได้ระบุหรือรวมไว้ในที่อื่น เครื่องหมายที่มีแสงสว่าง แผ่นป้ายชื่อที่มีแสงสว่าง และของที่คล้ายกัน รวมทั้งอาคารสำเร็จรูป	199.31	219.12	131.04	122.98	25.80	9.94	15.88	-6.15
รวม 10 รายการ	6,158.39	7,666.12	4,793.08	5,053.96	12.46	24.48	33.80	5.44
อื่น ๆ	4,237.35	4,347.13	2,562.23	2,501.79	29.01	2.59	6.65	-2.36
รวมทั้งสิ้น	10,395.74	12,013.25	7,355.31	7,555.75	18.67	15.56	22.90	2.73

ที่มา: Global Trade Atlas

สินค้าที่ไชปรีสนำเข้าเพิ่มขึ้น ในปี 2566 (เดือนมกราคม - เดือนกรกฎาคม) เมื่อเทียบกับช่วงเดียวกันของปี 2565 มีดังนี้

1) เรือและสิ่งก่อสร้างลอยน้ำ (Ships, Boats And Floating Structures) มีมูลค่า 1,382.48 ล้านเหรียญสหรัฐฯ เพิ่มขึ้น +40.73% (ปี 2565 มีมูลค่า 982.34 ล้านเหรียญสหรัฐฯ) ประเทศนำเข้าหลักได้แก่ สหราชอาณาจักร ญี่ปุ่น จีน สเปน เนเธอร์แลนด์

2) ยานพาหนะ นอกจากรถที่เดินบนรางรถไฟหรือรางรถราง และส่วนประกอบและอุปกรณ์ (Vehicles, Other Than Railway Or Tramway Rolling Stock, And Parts And Accessories Thereof) มีมูลค่า 567.79 ล้านเหรียญสหรัฐฯ เพิ่มขึ้น +49.20% (ปี 2565 มีมูลค่า 380.56 ล้านเหรียญสหรัฐฯ) ประเทศนำเข้าหลักได้แก่ ญี่ปุ่น สหราชอาณาจักร เยอรมนี เกาหลีใต้ จีน

3) เครื่องปฏิกรณ์นิวเคลียร์ บอยเลอร์ เครื่องจักร เครื่องใช้กล และส่วนประกอบของเครื่องดังกล่าว (Nuclear Reactors, Boilers, Machinery And Mechanical Appliances; Parts Thereof) มีมูลค่า 423.06 ล้านเหรียญสหรัฐฯ เพิ่มขึ้น +16.53% (ปี 2565 มีมูลค่า 363.05 ล้านเหรียญสหรัฐฯ) ประเทศนำเข้าหลักได้แก่ กรีซ จีน เยอรมนี สวีเดน อิตาลี

4) เครื่องดื่ม สุรา และน้ำส้มสายชู (Beverages, Spirits And Vinega) มูลค่า 125.30 ล้านเหรียญสหรัฐฯ เพิ่มขึ้น +7.40% (ปี 2565 มีมูลค่า 116.66 ล้านเหรียญสหรัฐฯ) ประเทศนำเข้าหลักได้แก่ กรีซ สหราชอาณาจักร อิตาลี ฝรั่งเศส เซอร์เบีย

สินค้าที่ไซปรัสนำเข้า ลดลง ในปี 2566 (เดือนมกราคม - เดือนกรกฎาคม) เมื่อเทียบกับช่วงเดียวกันของปี 2565 มีดังนี้

1) เชื้อเพลิงที่ได้จากแร่ น้ำมันแร่ และผลิตภัณฑ์จากการกลั่น สารบิทูมินัส ไซที่ได้จากแร่ (Mineral Fuels, Mineral Oils And Products Of Their Distillation; Bituminous Substances; Mineral Waxes) มีมูลค่า 1,549.60 เหรียญสหรัฐฯ ลดลง -16.81% (ปี 2565 มีมูลค่า 1,862.74 เหรียญสหรัฐฯ) ประเทศนำเข้าหลักได้แก่ อิสราเอล กรีซ แอลจีเรีย สเปน อิตาลี

2) เครื่องจักรไฟฟ้า เครื่องอุปกรณไฟฟ้า และส่วนประกอบของเครื่องดังกล่าว เครื่องบันทึกเสียงและเครื่องถอดเสียง เครื่องบันทึกและเครื่องถอดภาพและเสียงทางโทรทัศน์ รวมทั้งส่วนประกอบและอุปกรณ์ประกอบของเครื่องดังกล่าว (Electrical Machinery And Equipment And Parts Thereof; Sound Recorders And Reproducers, Television Recorders And Reproducers, Parts And Accessories) มีมูลค่า 339.18 ล้านเหรียญสหรัฐฯ ลดลง -7.53% (ปี 2565 มีมูลค่า 366.81 ล้านเหรียญสหรัฐฯ) ประเทศนำเข้าหลักได้แก่ กรีซ จีน เยอรมนี เนเธอร์แลนด์ อิตาลี

3) ผลิตภัณฑ์ทางเภสัชกรรม (Pharmaceutical Products) มีมูลค่า 250.05 ล้านเหรียญสหรัฐฯ ลดลง -4.52% (ปี 2565 มีมูลค่า 261.88 ล้านเหรียญสหรัฐฯ) ประเทศนำเข้าหลักได้แก่ กรีซ เนเธอร์แลนด์ สวิตเซอร์แลนด์ เยอรมนี เวียดนาม

4) พลาสติกและของที่ทำด้วยพลาสติก (Plastics And Articles Thereof) มูลค่า 153.53 ล้านเหรียญสหรัฐฯ ลดลง -18.34% (ปี 2565 มีมูลค่า 188.00 ล้านเหรียญสหรัฐฯ) ประเทศนำเข้าหลักได้แก่ กรีซ อิตาลี จีน เยอรมนี สเปน

5) เหล็กและเหล็กกล้า (Iron And Steel) มูลค่า 139.99 เหรียญสหรัฐฯ ลดลง -0.01% (ปี 2565 มีมูลค่า 140.01 ล้านเหรียญสหรัฐฯ) ประเทศนำเข้าหลักได้แก่ อิตาลี กรีซ อียิปต์ บัลแกเรีย สเปน

6) เฟอร์นิเจอร์ เครื่องเตียง พูก ฐานรองพูก เบาะและสิ่งตกแต่งยัดไส้ที่คล้ายกัน เครื่องประดับที่ไม่ได้ระบุหรือรวมไว้ในที่อื่น เครื่องหมายที่มีแสงสว่าง แผ่นป้ายชื่อที่มีแสงสว่าง และของที่คล้ายกัน รวมทั้งอาคารสำเร็จรูป (Furniture; Bedding, Mattresses, Supports, Cushions Etc; Luminaires & Lighting Fittings Nesoi; Illuminated Signs, Nameplates Etc; Prefabricated Building) มูลค่า 122.98 ล้านเหรียญสหรัฐฯ ลดลง -6.15% (ปี 2565 มีมูลค่า 131.04 ล้านเหรียญสหรัฐฯ) ประเทศนำเข้าหลักได้แก่ จีน อิตาลี กรีซ โรมานีเย เยอรมนี

4.3 การส่งออกของไชปรัส

ข้อมูลจาก Global Trade Atlas แสดงให้เห็นว่าช่วง 7 เดือนแรกของปี 2566 (เดือนมกราคม – เดือนกรกฎาคม) ไชปรัสส่งออกไปทั่วโลกมีมูลค่า 2,417.48 ล้านดอลลาร์สหรัฐฯ ลดลง -0.23% เมื่อเทียบกับช่วง 7 เดือนแรกของปี 2565 (ที่มีมูลค่า 2,422.95 ล้านดอลลาร์สหรัฐฯ) โดยประเทศที่ไชปรัสส่งออกสูงสุด 5 อันดับแรก ได้แก่ **ลิเบีย** มูลค่า 286.14 ล้านดอลลาร์สหรัฐฯ (+252.93%) **หมู่เกาะมาร์แชลล์** มูลค่า 278.44 ล้านดอลลาร์สหรัฐฯ (+126.69%) **เลบานอน** มูลค่า 204.46 ล้านดอลลาร์สหรัฐฯ (-18.57%) **กรีซ** มูลค่า 147.82 ล้านดอลลาร์สหรัฐฯ (-26.54%) และ **ไลบีเรีย** มูลค่า 144.78 ล้านดอลลาร์สหรัฐฯ (+5.22%)

ประเทศ	มูลค่า (ล้านเหรียญสหรัฐฯ)				อัตราการขยายตัว (%)		
	ปี 2564	ปี 2565	ม.ค.-ก.ค. 65	ม.ค.-ก.ค. 66	ปี 65/64	ม.ค.-ก.ค. 65	ม.ค.-ก.ค. 66
1. ลิเบีย	212.88	129.88	81.08	286.14	-38.99	-39.86	252.93
2. หมู่เกาะมาร์แชลล์	289.30	175.15	122.83	278.44	-39.46	75.42	126.69
3. เลบานอน	309.98	319.12	251.09	204.46	2.95	27.80	-18.57
4. กรีซ	314.75	310.88	201.21	147.82	-1.23	6.54	-26.57
5. ไลบีเรีย	189.39	248.57	137.60	144.78	31.25	280.80	5.22
6. สหราชอาณาจักร	249.83	242.17	155.82	141.56	-3.07	-6.36	-9.15
7. ฮองกง	58.19	469.59	8.32	88.00	706.92	-77.50	957.21
8. ไนจีเรีย	3.30	49.16	0.56	83.19	1,391.02	-78.22	9,999
9. สหรัฐอเมริกา	88.84	102.69	72.64	58.57	15.60	51.24	-19.37
10. นอร์เวย์	113.88	29.54	3.70	57.42	-74.06	-95.93	1,452.39
รวม 10 ประเทศ	1,830.34	2,076.75	1,034.85	1,490.38	13.46	6.56	44.02
อื่น ๆ	2,073.98	2,265.39	1,388.10	927.10	9.23	35.60	-33.21
รวมทั้งสิ้น	3,904.32	4,342.14	2,422.95	2,417.48	11.21	21.46	-0.23

ที่มา: Global Trade Atlas

โดยประเทศคู่ส่งออกอื่นๆที่สำคัญในทวีปเอเชีย ได้แก่ **สิงคโปร์** (อันดับที่ 17) มูลค่า 31.20 ล้านดอลลาร์สหรัฐฯ (-45.58%) **จีน** (อันดับที่ 24) มูลค่า 19.70 ล้านดอลลาร์สหรัฐฯ (+31.07%) **อินเดีย** (อันดับที่ 26) มูลค่า 16.98 ล้านดอลลาร์สหรัฐฯ (-64.81%) **เวียดนาม** (อันดับที่ 34) มูลค่า 10.91 ล้านดอลลาร์สหรัฐฯ (+8.84%) **เกาหลีใต้** (อันดับที่ 45) มูลค่า 6.01 ล้านดอลลาร์สหรัฐฯ (+15.50%) และ **ไทย** อยู่ในอันดับที่ 49 มูลค่า 5.46 ล้านดอลลาร์สหรัฐฯ (+38.59%)

4.4 สินค้าส่งออกที่สำคัญของไชปรัส

ข้อมูลจาก Global Trade Atlas แสดงให้เห็นว่าช่วง 7 เดือนแรกของปี 2566 (เดือนมกราคม – เดือนกรกฎาคม) สินค้าที่ไชปรัสส่งออกไปทั่วโลกมากที่สุด ได้แก่ เรือ และสิ่งก่อสร้างลอยน้ำ (+32.11%) เชื้อเพลิงที่ได้จากแร่ น้ำมันแร่ และผลิตภัณฑ์จากการกลั่น สารปิโตรมีนัส ไซที่ได้จากแร่ (-1.32%) ผลิตภัณฑ์ทางเภสัชกรรม (-5,75%) ผลิตภัณฑ์นม ไชนก น้ำผึ้งธรรมชาติ ผลิตภัณฑ์ที่บริโภคได้จากสัตว์ (+5.23%) น้ำมันหอมระเหยและเรซินอยด์ การเตรียมน้ำหอม เครื่องสำอาง หรือห้องน้ำ (+0.10%) เป็นต้น

สินค้าส่งออกสำคัญของไชปรัส ปี 2564 - 2565 และ ปี 2566 (เดือนมกราคม - เดือนกรกฎาคม)

รายการ	มูลค่า (ล้านเหรียญสหรัฐฯ)				อัตราการขยายตัว (%)			
	ปี 2564	ปี 2565	ม.ค.-ก.ค. 65	ม.ค.-ก.ค. 66	ปี 2564	ปี 2565	ม.ค.-ก.ค. 65	ม.ค.-ก.ค. 66
1. เรือ และสิ่งก่อสร้างลอยน้ำ	1,273.67	1,402.35	542.79	717.09	33.42	10.10	22.63	32.11
2. เชื้อเพลิงที่ได้จากแร่ น้ำมันแร่ และผลิตภัณฑ์จากการกลั่น สารปิโตรมิเนส ไชที่ได้จากแร่	741.89	1,049.02	687.02	677.94	49.60	41.40	78.36	-1.32
3. ผลิตภัณฑ์ทางเภสัชกรรม	421.04	396.34	239.24	225.48	-2.37	-5.87	-9.89	-5.75
4. ผลิตภัณฑ์นม ไข่นก น้ำผึ้งธรรมชาติ ผลิตภัณฑ์ที่บริโภคได้จากสัตว์	318.80	308.71	206.76	217.56	3.24	-3.16	-6.17	5.23
5. น้ำมันหอมระเหยและเรซินอยด์ การเตรียมน้ำหอม เครื่องสำอาง หรือห้องน้ำ	149.39	135.39	94.75	94.85	1,157.90	-9.37	11.90	0.10
6. เครื่องปฏิกรณ์ นิวเคลียร์ บอยเลอร์ เครื่องจักร เครื่องใช้กล และส่วนประกอบของเครื่องดังกล่าว	81.55	90.73	47.85	45.10	-10.78	11.26	-10.03	-5.75
7. เครื่องจักรไฟฟ้า เครื่องอุปกรณ์ไฟฟ้า และส่วนประกอบของเครื่องดังกล่าว เครื่องบันทึกเสียงและเครื่องถอดเสียง เครื่องบันทึกและเครื่องถอดภาพ และเสียงทางโทรทัศน์ รวมทั้งส่วนประกอบและอุปกรณ์ประกอบของเครื่องดังกล่าว	171.08	187.73	132.14	42.04	43.60	9.73	51.07	-68.19
8. ผักที่กินได้และรากและหัวบางชนิด	51.42	46.45	35.60	33.20	20.59	-9.66	-12.77	-6.74
9. การเตรียมน้ำผลไม้ ถั่ว หรือส่วนอื่นๆของพืช	37.19	38.17	21.41	29.24	11.97	2.64	2.08	36.55
10. เหล็กและเหล็กกล้า	39.17	44.86	28.91	20.61	75.36	14.53	18.27	-28.70
รวม 10 รายการ	3,285.20	3,699.75	2,036.47	2,103.11	30.82	12.62	25.30	3.27
อื่น ๆ	619.12	642.39	386.48	314.37	12.16	3.76	4.58	-18.66
รวมทั้งสิ้น	3,904.32	4,342.14	2,422.95	2,417.48	27.46	11.21	21.46	-0.23

ที่มา: Global Trade Atlas

สินค้าที่ไชปรัสส่งออกเพิ่มขึ้น ในปี 2566 (เดือนมกราคม - เดือนกรกฎาคม) เมื่อเทียบกับช่วงเดียวกันของปี 2565 มีดังนี้

1) เรือและสิ่งก่อสร้างลอยน้ำ (Ships, Boats And Floating Structures) มีมูลค่า 717.09 ล้านเหรียญสหรัฐฯ เพิ่มขึ้น +32.11% (ปี 2565 มีมูลค่า 542.79 ล้านเหรียญสหรัฐฯ) ประเทศส่งออกหลักได้แก่ หมู่เกาะมาร์แชลล์ ไลบีเรีย ฮังการี นอร์เวย์ สเปน

2) ผลิตภัณฑ์นม ไข่นก น้ำผึ้งธรรมชาติ ผลิตภัณฑ์ที่บริโภคได้จากสัตว์ (Dairy Produce; Birds' Eggs; Natural Honey; Edible Products Of Animal Origin, Nesoi) มูลค่า 217.56 ล้านเหรียญสหรัฐฯ เพิ่มขึ้น +5.23% (ปี 2565 มีมูลค่า 206.76 ล้านเหรียญสหรัฐฯ) ประเทศส่งออกหลักได้แก่ สหราชอาณาจักร สวีเดน เยอรมนี กรีซ ออสเตรเลีย

3) น้ำมันหอมระเหยและเรซินอยด์ การเตรียมน้ำหอม เครื่องสำอาง หรือห้องน้ำ (Essential Oils And Resinoids; Perfumery, Cosmetic Or Toilet Preparations) มีมูลค่า 94.85 ล้านเหรียญสหรัฐฯ เพิ่มขึ้น +0.10% (ปี 2565 มีมูลค่า 94.75 ล้านเหรียญสหรัฐฯ) ประเทศส่งออกหลักได้แก่ ลิเบีย กรีซ ลิทัวเนีย ฮังการี สหราชอาณาจักร

4) การเตรียมผัก ผลไม้ ถั่ว หรือส่วนอื่นๆของพืช (Preparations Of Vegetables, Fruit, Nuts, Or Other Parts Of Plants) มีมูลค่า 29.24 ล้านเหรียญสหรัฐฯ เพิ่มขึ้น +36.55% (ปี 2565 มีมูลค่า 21.41 ล้านเหรียญสหรัฐฯ) ประเทศส่งออกหลักได้แก่ จีน สหรัฐอาหรับเอมิเรตส์ ฮังการี สิงคโปร์ สวีเดน

สินค้าที่ไซปรัสส่งออกลดลง ในปี 2566 (เดือนมกราคม - เดือนกรกฎาคม) เมื่อเทียบกับช่วงเดียวกันของปี 2565 มีดังนี้

1) เชื้อเพลิงที่ได้จากแร่ น้ำมันแร่ และผลิตภัณฑ์จากการกลั่น สารบิทูมินัส ไซท์ที่ได้จากแร่ (Mineral Fuels, Mineral Oils And Products Of Their Distillation Bituminous Substances; Mineral Waxes) มีมูลค่า 677.94 ล้านเหรียญสหรัฐฯ ลดลง -1.32% (ปี 2565 มีมูลค่า 687.04 ล้านเหรียญสหรัฐฯ) ประเทศส่งออกหลักได้แก่ ลิเบีย เลบานอน ไนจีเรีย อิสราเอล สหราชอาณาจักร

2) ผลิตภัณฑ์ทางเภสัชกรรม (Pharmaceutical Products) ผลิตภัณฑ์นม ไข่นก น้ำผึ้งธรรมชาติ ผลิตภัณฑ์ที่บริโภคได้จากสัตว์ มีมูลค่า 225.48 ล้านเหรียญสหรัฐฯ ลดลง -5.75% (ปี 2565 มีมูลค่า 239.24 ล้านเหรียญสหรัฐฯ) ประเทศส่งออกหลักได้แก่ กรีซ ฝรั่งเศส โรมาเนีย สาธารณรัฐเช็ก เวียดนาม

3) เครื่องปฏิกรณ์นิวเคลียร์ บอยเลอร์ เครื่องจักร เครื่องใช้กล และส่วนประกอบของเครื่องดังกล่าว (Nuclear Reactors, Boilers, Machinery And Mechanical Appliances; Parts Thereof) มีมูลค่า 45.10 ล้านเหรียญสหรัฐฯ ลดลง -5.75% (ปี 2565 มีมูลค่า 47.85 ล้านเหรียญสหรัฐฯ) ประเทศส่งออกหลักได้แก่ กรีซ จีน สหราชอาณาจักร เยอรมนี เนเธอร์แลนด์

4) เครื่องจักรไฟฟ้า เครื่องอุปกรณ์ไฟฟ้า และส่วนประกอบของเครื่องดังกล่าว เครื่องบันทึกเสียงและเครื่องถอดเสียง เครื่องบันทึกและเครื่องถอดภาพและเสียงทางโทรทัศน์ รวมทั้งส่วนประกอบและอุปกรณ์ประกอบของเครื่องดังกล่าว (Electrical Machinery And Equipment And Parts Thereof; Sound Recorders And Reproducers, Television Recorders And Reproducers, Parts And Accessories) มีมูลค่า 42.04 ล้านเหรียญสหรัฐฯ ลดลง -68.19% (ปี 2565 มีมูลค่า 132.14 ล้านเหรียญสหรัฐฯ) ประเทศส่งออกหลักได้แก่ กรีซ สหรัฐอเมริกา อิสราเอล ฝรั่งเศส ตุรกี

5) ผักที่กินได้และรากและหัวบางชนิด (Preparations Of Vegetables, Fruit, Nuts, Or Other Parts Of Plants) มีมูลค่า 33.20 ล้านเหรียญสหรัฐฯ ลดลง -6.74% (ปี 2565 มีมูลค่า 35.60 ล้านเหรียญสหรัฐฯ) ประเทศส่งออกหลักได้แก่ กรีซ เยอรมนี สหราชอาณาจักร โปแลนด์ เบลเยียม

6) เหล็กและเหล็กกล้า (Iron And Steel) มีมูลค่า 20.61 ล้านเหรียญสหรัฐฯ ลดลง -28.70% (ปี 2565 มีมูลค่า 28.91 ล้านเหรียญสหรัฐฯ) ประเทศส่งออกหลักได้แก่ กรีซ อินเดีย ปากีสถาน อิตาลี จีน



5. ความสัมพันธ์ทางการค้าระหว่างอิตาลี - ไชปรัส

อิตาลีและไชปรัสรักษาความสัมพันธ์อันดีเยี่ยมโดยได้รับการสนับสนุนจากผลประโยชน์ร่วมกันในพื้นที่เมดิเตอร์เรเนียน โดยความเห็นอกเห็นใจร่วมกันอย่างชัดเจนระหว่างประชากร และโดยประเพณีความสัมพันธ์ที่มีมาแต่โบราณ อิตาลีมีภาพลักษณ์เชิงบวกในคุณภาพของผลิตภัณฑ์คุณภาพสูง อิตาลีเป็นซัพพลายเออร์รายที่สองของไชปรัสติดต่อกันมานานแล้ว รองจากสหราชอาณาจักร

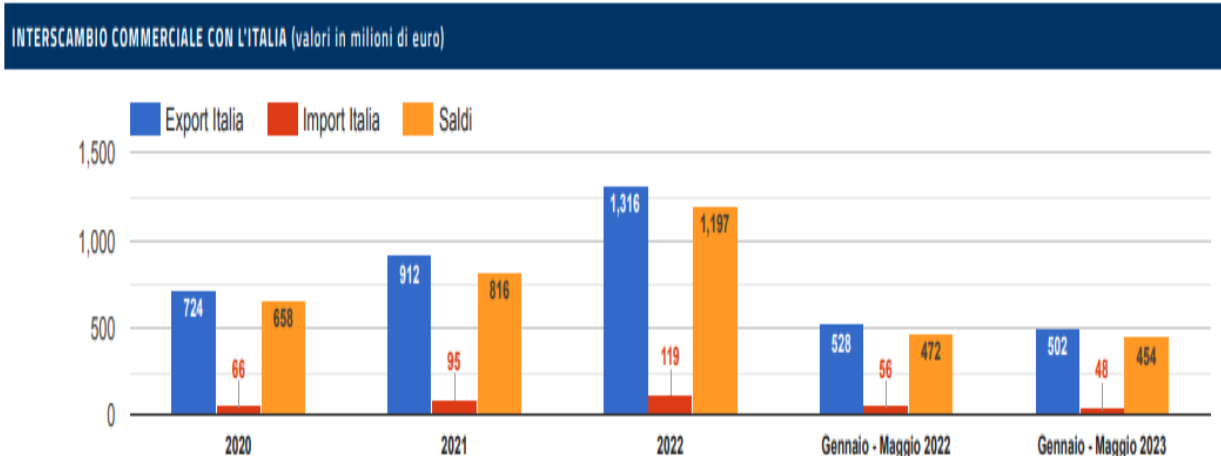
การนำเข้า ส่งออกและดุลการค้า อิตาลี - ไชปรัส ปี 2559-2565 และ ปี 2566 (มกราคม-พฤษภาคม)

INTERSCAMBIO COMMERCIALE CON L'ITALIA (valori in milioni di euro)									
	2016	2017	2018	2019	2020	2021	2022	Gennaio - Maggio 2022	Gennaio - Maggio 2023
Interscambio Italia	570	760	1.016	1.299	791	1.007	1.435	584	550
Variazione % rispetto al periodo precedente	-1,8	33,3	33,7	27,8	-39,2	27,3	42,5		-5,8
Export Italia	505	678	913	1.135	724	912	1.316	528	502
Variazione % rispetto al periodo precedente	0,5	34,4	34,6	24,4	-36,2	25,9	44,4		-5,0
Import Italia	66	82	104	164	66	95	119	56	48
Variazione % rispetto al periodo precedente	-16,7	24,7	26,1	58,2	-59,5	43,3	24,8		-13,4
Saldi	439	596	809	971	658	816	1.197	472	454

ที่มา: กระทรวงการต่างประเทศอิตาลี

หน่วย: ล้านยูโร

การนำเข้า ส่งออกและดุลการค้าอิตาลี - ไชปรัส ปี 2563 - 2565 และ ปี 2566 (มกราคม-พฤษภาคม)



ที่มา: กระทรวงการต่างประเทศอิตาลี

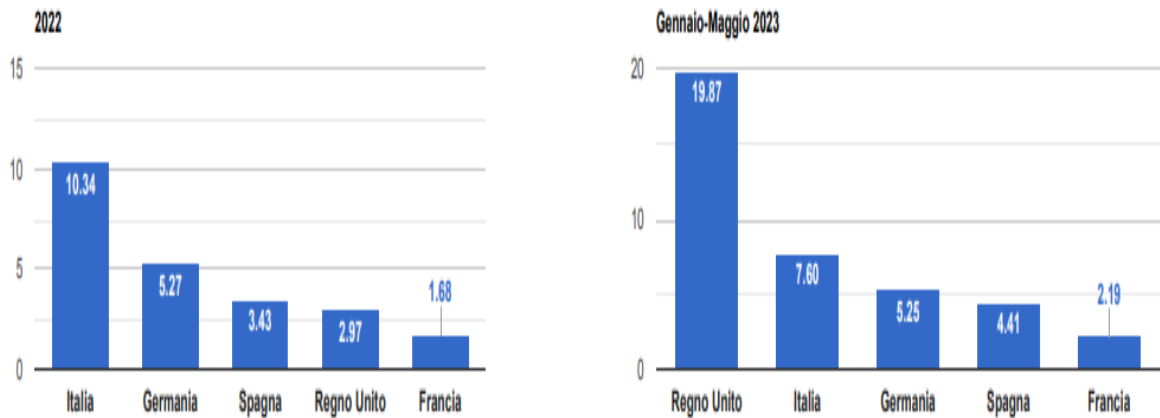
หน่วย: ล้านยูโร

ตั้งแต่ปี 2559 อิตาลีได้เปรียบดุลการค้ามาตลอด ปี 2565 มีมูลค่าการค้า 1.44 พันล้านยูโร เพิ่มขึ้น +42.5% การนำเข้ามีมูลค่า 0.12 พันล้านยูโร เพิ่มขึ้น +24.8% ส่วนการส่งออกมีมูลค่า 1.32 พันล้านยูโร เพิ่มขึ้น 44.4% เมื่อเทียบกับปี 2564 อิตาลีได้เปรียบดุลการค้าสูงถึง 1.20 พันล้านยูโร

ในปี 2566 (เดือนมกราคม - เดือนพฤษภาคม) มีแนวโน้มในเชิงลบ โดยมีมูลค่าการค้า 550 ล้านยูโร ลดลง -5.8% การนำเข้าการนำเข้ามีมูลค่า 48 ล้านยูโร ลดลง -13.4% ส่วนการส่งออกมีมูลค่า 502 ล้านยูโร ลดลง -5.0% เมื่อเทียบกับช่วงเดียวกันของปี 2564 อิตาลีได้เปรียบดุลการค้า 454 ล้านยูโร

ส่วนแบ่งตลาดส่งออกของประเทศหลักในยุโรปไปไซปรัส ปี 2563-2565 และ ปี 2566 (มกราคม-พฤษภาคม)

QUOTE DI MERCATO DELL'EXPORT ITALIANO IN CIPRO (dati %) - CONFRONTO CON I PRINCIPALI COMPETITORS



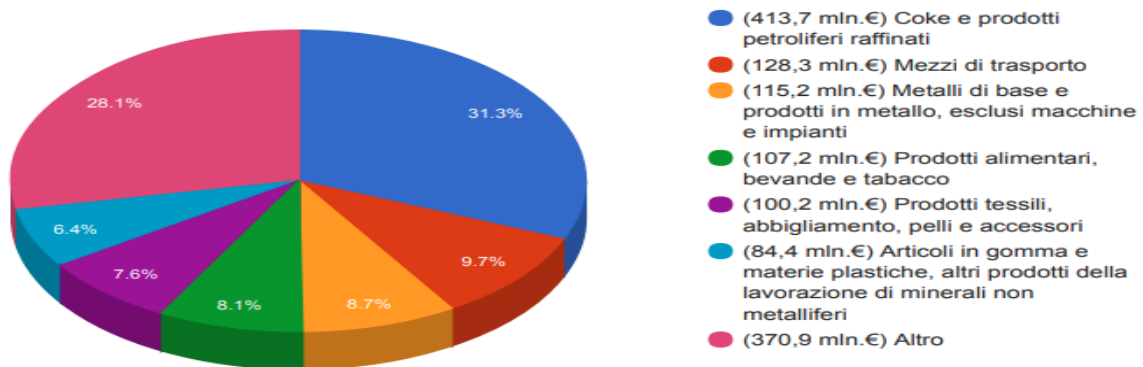
ที่มา: กระทรวงการต่างประเทศอิตาลี

หน่วย: เปอร์เซ็นต์

ส่วนแบ่งตลาดการส่งออกสินค้าไปไซปรัสของประเทศในยุโรป มีดังนี้

- > อิตาลี มีส่วนแบ่งตลาด 10.34% (ปี 2565) และมีส่วนแบ่งตลาด 7.60% (ม.ค.-พ.ค. 2566)
- > เยอรมัน ส่งออกมีส่วนแบ่งตลาด 5.27% (ปี 2565) และมีส่วนแบ่งตลาด 5.25% (ม.ค.-พ.ค. 2566)
- > สเปน ส่งออกมีส่วนแบ่งตลาด 3.43% (ปี 2565) และมีส่วนแบ่งตลาด 4.41% (ม.ค.-พ.ค. 2566)
- > สหราชอาณาจักร ส่งออกมีส่วนแบ่งตลาด 2.97% (ปี 2565) และมีส่วนแบ่งตลาด 19.87% (ม.ค.-พ.ค. 2566)
- > ฝรั่งเศส ส่งออกมีส่วนแบ่งตลาด 1.68% (ปี 2565) และมีส่วนแบ่งตลาด 2.19% (ม.ค.-พ.ค. 2566)

สินค้าส่งออกหลักของอิตาลีไปไซปรัส ปี 2565



ที่มา: กระทรวงการต่างประเทศอิตาลี

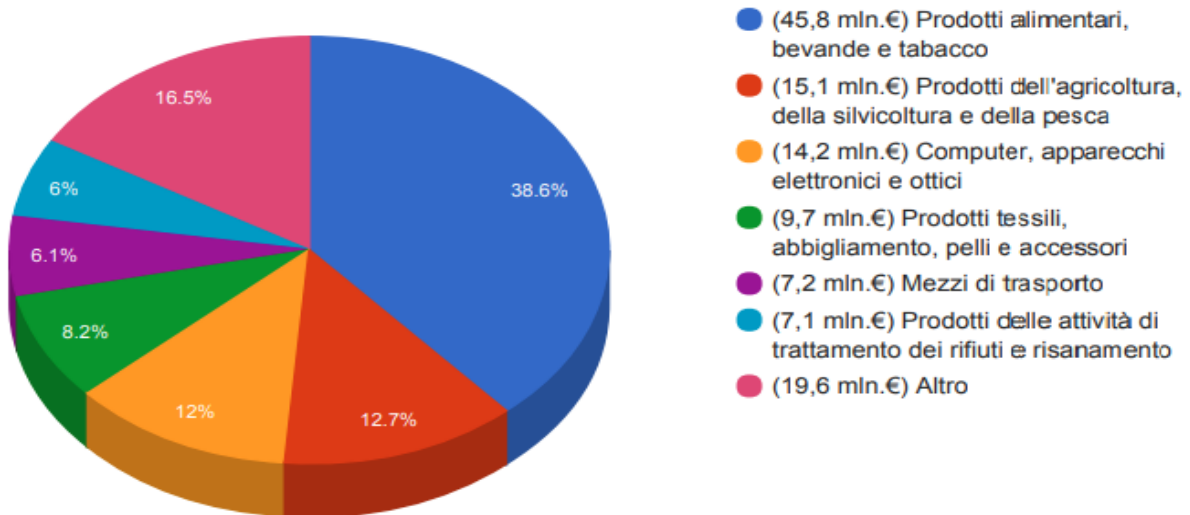
มูลค่าและสัดส่วนสินค้าที่อิตาลีส่งออกไปไซปรัส ในปี 2565 ได้แก่

1. ถ่านหินและผลิตภัณฑ์ปิโตรเลียมกลั่น (413.7 ล้านยูโร) สัดส่วน 31.3% ของสินค้าส่งออกทั้งหมด
2. ยานพาหนะขนส่ง (128.3 ล้านยูโร) สัดส่วน 9.7% ของสินค้าส่งออกทั้งหมด
3. โลหะพื้นฐาน ผลิตภัณฑ์โลหะ (ยกเว้นเครื่องจักรและอุปกรณ์) (115.2 ล้านยูโร) สัดส่วน 8.7% ของสินค้าส่งออกทั้งหมด
4. ผลิตภัณฑ์อาหาร เครื่องดื่มและยาสูบ (107.2 ล้านยูโร) สัดส่วน 8.1% ของสินค้าส่งออกทั้งหมด
5. ผลิตภัณฑ์สิ่งทอ เครื่องนุ่งห่ม เครื่องหนังและอุปกรณ์ตกแต่งแฟชั่น (100.2 ล้านยูโร) มีสัดส่วน 7.6% ของสินค้าส่งออกทั้งหมด

6. ผลิตภัณฑ์ยางและพลาสติก ผลิตภัณฑ์แร่โลหะอื่นๆ (84.4 ล้านยูโร) สัดส่วน 6.4% ของสินค้าส่งออกทั้งหมด

7. ผลิตภัณฑ์อื่นๆ (370.9 ล้านยูโร) สัดส่วน 28.1% ของสินค้าส่งออกทั้งหมด

สินค้าหลักที่อิตาลีนำเข้าจากไซปรัส ปี 2565



ที่มา: กระทรวงการต่างประเทศอิตาลี

สินค้าหลักที่อิตาลีนำเข้าจากไซปรัส ได้แก่

1. ผลิตภัณฑ์อาหาร เครื่องดื่มและยาสูบ (45.8 ล้านยูโร) สัดส่วน 38.6% ของสินค้านำเข้าทั้งหมด
2. ผลิตภัณฑ์ทางการเกษตร ป่าไม้ และการประมง (15.1 ล้านยูโร) สัดส่วน 12.7% ของสินค้านำเข้าทั้งหมด
3. คอมพิวเตอร์ เครื่องใช้ไฟฟ้าอิเล็กทรอนิกส์ และผลิตภัณฑ์สำหรับสายตา (14.2 ล้านยูโร) สัดส่วน 12% ของสินค้านำเข้าทั้งหมด
4. ผลิตภัณฑ์สิ่งทอ เครื่องนุ่งห่ม เครื่องหนังและอุปกรณ์ตกแต่งแฟชั่น (9.7 ล้านยูโร) สัดส่วน 8.2% ของสินค้านำเข้าทั้งหมด
5. ยานพาหนะขนส่ง (7.2 ล้านยูโร) สัดส่วน 6.1% ของสินค้านำเข้าทั้งหมด
6. อุปกรณ์และเครื่องมือสำหรับการจัดการขยะและบำบัดของเสีย (7.1 ล้านยูโร) สัดส่วน 6.0% ของสินค้านำเข้าทั้งหมด
7. ผลิตภัณฑ์อื่นๆ (19.6 ล้านยูโร) สัดส่วน 16.5% ของสินค้านำเข้าทั้งหมด

6. ความสัมพันธ์ทางการค้าระหว่างไทย - ไซปรัส

6.1 การค้าระหว่างไทย - ไซปรัส

ปี 2565 มูลค่าการค้าระหว่างไทย - ไซปรัส มีมูลค่า 33.86 ล้านเหรียญสหรัฐฯ ลดลง -0.47% แบ่งเป็นการส่งออกมูลค่า 27.57 ล้านเหรียญสหรัฐฯ เพิ่มขึ้น +2.84% และการนำเข้ามูลค่า 6.29 ล้านเหรียญสหรัฐฯ ลดลง -12.80% ไทยได้เปรียบดุลการค้ากับไซปรัสเป็นมูลค่า 21.29 ล้านเหรียญสหรัฐฯ หรือเพิ่มขึ้นเท่ากับ +8.59% เมื่อเทียบกับปี 2564 โดยไซปรัสเป็นคู่ค้าของไทยในอันดับที่ 134 และเป็นตลาดส่งออกของไทยอันดับที่ 125

การค้าระหว่างไทยกับไชปรัส ปี 2564 - 2565 และ ปี 2566 (เดือนมกราคม - เดือนกรกฎาคม)

รายการ	มูลค่า (ล้านเหรียญสหรัฐฯ)				อัตราการขยายตัว (%)			
	ปี 2564	ปี 2565	ม.ค.-ก.ค. 65	ม.ค.-ก.ค. 66	ปี 2564	ปี 2565	ม.ค.-ก.ค.65	ม.ค.-ก.ค. 66
มูลค่าการค้า	34.02	33.86	22.17	24.82	19.8327	-0.47	3.84	11.99
การส่งออก	26.81	27.57	18.54	20.20	35.7110	2.84	11.95	8.94
การนำเข้า	7.21	6.29	3.62	4.63	-16.5047	-12.80	-24.21	27.61
ดุลการค้า	19.60	21.29	14.92	15.57	76.2359	8.59	26.63	4.40

ที่มา: ศูนย์เทคโนโลยีสารสนเทศและการสื่อสาร สำนักงานปลัดกระทรวงพาณิชย์ โดยความร่วมมือจากกรมศุลกากร

ปี 2566 (เดือนมกราคม - เดือนกรกฎาคม) มูลค่าการค้าระหว่างไทย - ไชปรัส มีมูลค่า 24.82 ล้านเหรียญสหรัฐฯ ขยายตัวเพิ่มขึ้น +11.99% แบ่งเป็นการส่งออกมูลค่า 20.20 ล้านเหรียญสหรัฐฯ เพิ่มขึ้น +8.94% และการนำเข้ามูลค่า 4.63 ล้านเหรียญสหรัฐฯ เพิ่มขึ้น +27.61% ไทยได้เปรียบดุลการค้ากับไชปรัสเป็นมูลค่า 15.57 ล้านเหรียญสหรัฐฯ หรือเท่ากับ +4.40% เมื่อเทียบกับช่วงเวลาเดียวกันของปี 2564

6.2 การส่งออกของไทยไปไชปรัส

ปี 2565 การส่งออกสินค้าไทยไปไชปรัส มีมูลค่า 27,573,134 เหรียญสหรัฐฯ เพิ่มขึ้น +2.84% เมื่อเทียบกับปี 2564 (ที่มีมูลค่า 26,810,829 เหรียญสหรัฐฯ)

ปี 2566 (เดือนมกราคม - เดือนกรกฎาคม) การส่งออกสินค้าไทยไปไชปรัส มีมูลค่า 20,198,115 เหรียญสหรัฐฯ เพิ่มขึ้น +8.94% เมื่อเทียบกับช่วงเดียวกันของปี 2565 (ที่มีมูลค่า 18,540,579 เหรียญสหรัฐฯ) โดยสินค้าส่งออกที่สำคัญ 10 อันดับแรก มีดังนี้

สินค้าส่งออกของไทยไปไชปรัส ปี 2564 - 2565 และ ปี 2566 (เดือนมกราคม - เดือนกรกฎาคม)

รายการ	มูลค่า (เหรียญสหรัฐฯ)				อัตราการขยายตัว (%)			
	ปี 2564	ปี 2565	ม.ค.-ก.ค. 65	ม.ค.-ก.ค. 66	ปี 2564	ปี 2565	ม.ค.-ก.ค. 65	ม.ค.-ก.ค. 66
1. เครื่องปรับอากาศและส่วนประกอบ	4,538,818	3,542,152	2,722,119	3,480,527	19.94	-21.96	-13.19	27.86
2. รถยนต์ อุปกรณ์และส่วนประกอบ	5,798,602	6,430,547	4,014,349	3,355,647	119.98	10.90	37.83	-16.41
3. เครื่องจักรกลและส่วนประกอบของเครื่องจักรกล	1,530,966	1,720,522	719,448	2,665,467	138.15	12.38	-44.41	270.49
4. ปลาหมึก มีชีวิต สด แช่เย็น แช่แข็ง	2,138,974	2,645,196	1,729,050	2,071,900	41.36	15.25	54.19	19.83
5. เครื่องดื่ม	2,136,923	1,788,878	1,273,966	1,456,235	93.93	-16.29	-35.75	14.31
6. ผลิตภัณฑ์ยาง	2,365,609	2,336,542	1,385,265	1,345,037	-18.79	-1.23	21.20	-2.90
7. อัญมณีและเครื่องประดับ	627,330	989,987	770,949	956,490	99.01	57.81	137.22	24.07
8. อาหารทะเลกระป๋องและแปรรูป	1,421,744	501,926	191,990	885,686	150.94	-64.70	-82.14	361.32
9. ตู้เย็น ตู้แช่แข็ง และส่วนประกอบ	1,592,049	1,106,538	887,012	826,875	19.56	-30.50	-23.51	-6.78
10. ผลิตภัณฑ์ข้าวสาลีและอาหารสำเร็จรูปอื่นๆ	639,333	906,004	628,859	454,120	21.35	30.67	65.75	-27.79
รวม 10 รายการ	22,844,348	21,788,292	14,323,008	17,497,983	48.58	-4.62	-1.42	22.17
อื่น ๆ	3,966,481	5,784,841	4,217,571	2,700,132	-9.45	45.84	107.43	-35.98
รวมทั้งสิ้น	26,810,829	27,573,134	18,540,579	20,198,115	35.71	2.84	11.95	8.94

ที่มา: ศูนย์เทคโนโลยีสารสนเทศและการสื่อสาร สำนักงานปลัดกระทรวงพาณิชย์ โดยความร่วมมือกับกรมศุลกากร

สินค้าที่ไทยส่งออกไปไซปรัส**เพิ่มขึ้น** ในปี 2566 (เดือนมกราคม - เดือนกรกฎาคม) เมื่อเทียบกับช่วงเดียวกันของปี 2565 มีดังนี้

- 1) เครื่องปรับอากาศและส่วนประกอบ มีมูลค่า 3,480,527 เหรียญสหรัฐฯ เพิ่มขึ้น +27.86% (ปี 2565 มีมูลค่า 2,722,119 เหรียญสหรัฐฯ)
- 2) เครื่องจักรกลและส่วนประกอบของเครื่องจักรกล มีมูลค่า 2,665,467 เหรียญสหรัฐฯ เพิ่มขึ้น +270.49% (ปี 2565 มีมูลค่า 719,448 เหรียญสหรัฐฯ)
- 3) ปลาหมึก มีชีวิต สด แช่เย็น แช่แข็ง มีมูลค่า 2,071,900 เหรียญสหรัฐฯ เพิ่มขึ้น +19.83% (ปี 2565 มีมูลค่า 1,729,050 เหรียญสหรัฐฯ)
- 4) เครื่องดื่ม มีมูลค่า 1,456,235 เหรียญสหรัฐฯ เพิ่มขึ้น +14.31% (ปี 2565 มีมูลค่า 1,273,966 เหรียญสหรัฐฯ)
- 5) อัญมณีและเครื่องประดับ มีมูลค่า 956,490 เหรียญสหรัฐฯ เพิ่มขึ้น +24.07% (ปี 2565 มีมูลค่า 770,949 เหรียญสหรัฐฯ)
- 6) อาหารทะเลกระป๋องและแปรรูป มีมูลค่า 885,686 เหรียญสหรัฐฯ เพิ่มขึ้น +361.32% (ปี 2565 มีมูลค่า 191,990 เหรียญสหรัฐฯ)

สินค้าที่ไทยส่งออกไปไซปรัส**ลดลง** ในปี 2566 (เดือนมกราคม - เดือนกรกฎาคม) เมื่อเทียบกับช่วงเดียวกันของปี 2565 มีดังนี้

- 1) รถยนต์ อุปกรณ์และส่วนประกอบ มีมูลค่า 3,355,647 เหรียญสหรัฐฯ ลดลง -16.41% (ปี 2565 มีมูลค่า 4,014,349 เหรียญสหรัฐฯ)
- 2) ผลิตภัณฑ์ยาง มีมูลค่า 1,345,037 เหรียญสหรัฐฯ ลดลง -2.90% (ปี 2565 มีมูลค่า มีมูลค่า 1,385,265 เหรียญสหรัฐฯ)
- 3) ตู้เย็น ตู้แช่แข็งและส่วนประกอบ มีมูลค่า 826,875 เหรียญสหรัฐฯ ลดลง -6.78% (ปี 2565 มีมูลค่า 887,012 เหรียญสหรัฐฯ)
- 4) ผลิตภัณฑ์ข้าวสาลีและอาหารสำเร็จรูปอื่นๆ มีมูลค่า 454,120 เหรียญสหรัฐฯ ลดลง -27.79% (ปี 2565 มีมูลค่า 628,859 เหรียญสหรัฐฯ)

6.3 การนำเข้าของไทยจากไซปรัส

ปี 2565 ไทยนำเข้าสินค้าจากไซปรัส มีมูลค่า 6,285,356 เหรียญสหรัฐฯ ลดลง -12.80% เมื่อเทียบกับปี 2564 (ที่มีมูลค่า 7,207,878 เหรียญสหรัฐฯ)

ปี 2566 (เดือนมกราคม - เดือนกรกฎาคม) ไทยนำเข้าจากไซปรัส มีมูลค่า 4,625,281 เหรียญสหรัฐฯ เพิ่มขึ้น +27.61% เมื่อเทียบกับช่วงเดียวกันของปี 2565 (ที่มีมูลค่า 3,624,909 เหรียญสหรัฐฯ) โดยสินค้านำเข้าที่สำคัญ 10 อันดับแรก มีดังนี้

สินค้านำเข้าจากไชปรัส ปี 2564-2565 และ ปี2566 (เดือนมกราคม - เดือนกรกฎาคม)

รายการ	มูลค่า (เหรียญสหรัฐฯ)				อัตราการขยายตัว (%)			
	ปี 2564	ปี 2565	ม.ค.-ก.ค. 65	ม.ค.-ก.ค. 66	ปี 2564	ปี 2565	ม.ค.-ก.ค. 65	ม.ค.-ก.ค. 66
1. ผลิตภัณฑ์เวชกรรมและเภสัชกรรม	4,744,750	3,526,683	2,179,381	3,329,128	26.10	-25.67	-38.74	52.76
2. สินแร่โลหะอื่นๆ เศษโลหะและผลิตภัณฑ์	889,799	649,204	322,335	475,093	1,044.22	-27.04	-20.69	47.39
3. ผลิตภัณฑ์ทำจากพลาสติก	173,654	57,645	822	240,195	104.50	-66.80	-98.68	29,137.05
4. ยื่อกกระดาษและเศษกระดาษ	856,207	1,285,567	799,170	237,194	81.62	50.15	163.70	-70.32
5. ผลิตภัณฑ์สิ่งทออื่นๆ	3,061	12,527	390	84,865	-8.77	309.19	-84.68	21,685.44
6. ส่วนประกอบและอุปกรณ์ยานยนต์	1,523	1,782	1,119	74,621	-79.07	17.04	6.82	6,569.97
7. เครื่องจักรกลส่วนประกอบ	81,570	162,944	59,399	63,930	-97.93	99.76	-1.36	7.63
8. เครื่องดื่มประเภทน้ำแร่ น้ำอัดลมและสุรา	22,296	10,140	347	31,985	---	-54.52	-97.17	9,108.01
9. เครื่องประดับอัญมณี	---	283	---	24,940	---	---	---	---
10. นมและผลิตภัณฑ์นม	11,213	28,166	8,019	21,435	-32.31	151.19	57.49	167.31
รวม 10 รายการ	6,784,073	5,734,942	3,370,981	4,583,386	-18.88	-15.46	-23.57	35.97
อื่น ๆ	423,805	550,414	253,928	42,436	56.92	29.87	-31.87	-83.29
รวมทั้งสิ้น	7,207,878	6,285,356	3,624,909	4,625,821	-16.50	-12.80	-24.21	27.61

ที่มา: ศูนย์เทคโนโลยีสารสนเทศและการสื่อสาร สำนักงานปลัดกระทรวงพาณิชย์ โดยความร่วมมือกับกรมศุลกากร

สินค้าที่ไทยนำเข้าจากไชปรัสเพิ่มขึ้น ในปี 2566 (เดือนมกราคม - เดือนกรกฎาคม) เมื่อเทียบกับช่วงเดียวกันของปี 25645 มีดังนี้

- 1) ผลิตภัณฑ์เวชกรรมและเภสัชกรรม มีมูลค่า 3,329,128 เหรียญสหรัฐฯ เพิ่มขึ้น +52.76% (ปี 2565 มีมูลค่า 2,179,381 เหรียญสหรัฐฯ)
- 2) สินแร่โลหะอื่นๆ เศษโลหะและผลิตภัณฑ์ มีมูลค่า 475,093 เหรียญสหรัฐฯ เพิ่มขึ้น +47.39% (ปี 2565 มีมูลค่า 322,335 เหรียญสหรัฐฯ)
- 3) ผลิตภัณฑ์ทำจากพลาสติก มีมูลค่า 240,195 เหรียญสหรัฐฯ เพิ่มขึ้น +29,137.05% (ปี 2565 มีมูลค่า 822 เหรียญสหรัฐฯ)
- 4) ส่วนประกอบและอุปกรณ์รถยนต์ มีมูลค่า 74,621 เหรียญสหรัฐฯ เพิ่มขึ้น +6,569.97% (ปี 2565 มีมูลค่า 1,119 เหรียญสหรัฐฯ)
- 5) เครื่องดื่มประเภทน้ำแร่ น้ำอัดลมและสุรา มีมูลค่า 31,985 เหรียญสหรัฐฯ เพิ่มขึ้น +9,108.01% (ปี 2565 มีมูลค่า 347 เหรียญสหรัฐฯ)
- 6) นมและผลิตภัณฑ์นม มูลค่า 21,435 เหรียญสหรัฐฯ เพิ่มขึ้น +167.31% (ปี 2565 มีมูลค่า 8,019 เหรียญสหรัฐฯ)

สินค้านำเข้าที่ไทยนำเข้าจากไชปรัสลดลง ได้แก่ ยื่อกกระดาษและเศษกระดาษ มีมูลค่า 237,194 เหรียญสหรัฐฯ ลดลง -70.32% (ปี 2565 มีมูลค่า 799,170 เหรียญสหรัฐฯ)

7. หน่วยงานที่เกี่ยวข้องในไซปรัส

7.1 สถานเอกอัครราชทูตไทย ประจำกรุงโรม ประเทศอิตาลี

(สาธารณรัฐไซปรัส เป็นประเทศในเขตอาณาของสถานเอกอัครราชทูตไทย ณ กรุงโรม สาธารณรัฐอิตาลี)

Royal Thai Embassy, Rome

Via Nomentana 132

00162 Rome, Italy

โทรศัพท์ +39 (06) 8622-051

โทรสาร +39 (06) 8622 0555

E-mail: info@ambthai.it

www.thaiembassy.it

7.2 สถานกงสุลกิตติมศักดิ์ไทยประจำประเทศไซปรัส

Royal Thai Honorary Consulate

40, Evagoras Avenue, 1097 Nicosia, Cyprus

โทรศัพท์ + 357 22 674900 / +357 99 448666

โทรสาร + 357 22 675544

Email: thaicon@cytanet.com.cy

www.thaiembassy.it

7.3 สำนักงานส่งเสริมการค้าในต่างประเทศ ณ เมืองมิลาน (มีเขตอาณาครอบคลุมไซปรัส)

Via Albricci, 8

20023 Milano (ITALY)

โทรศัพท์ +39 02 89011467

Email: ttomilan@thaitradeitaly.com

8. ร้านอาหารไทยในไซปรัส

8.1 ร้านอาหารไทย Golden Monkey Thai Restaurant

Amathus Avenue 502, 4534, Pyrgos, Limassol, Cyprus

Tel. +35725834343

E-mail: goldenmonkey@straphael.com

www.straphael.com/en/dining/golden-monkey

8.2 ร้านอาหารไทย TUK TUK - THAI FOOD RESTAURANT

Arch Makarios III 235z, Limassol 3105, Cyprus

Tel. (+357) 25 313870

<https://tuktuk.com.cy/>

8.3 ร้านอาหารไทย MANORA Thai Food

Ifigenias 31A

Nicosia 2007, Cyprus

Tel. (+357) 22 429119

<https://manora-thai-food.business.site/>

8.4 ร้านอาหารไทย BAAN THAI KITCHEN PAPHOS

5 Lidas Street, Basilica Gardens, Block D - Shop 1-2

Kato Paphos 8041, Paphos CYPRUS

Restaurant : (+357) 26 220 290

Mobile : (+357) 96 447 619

E-mail : baanthaiherbal@cytanet.com.cy

<https://baanthaikitchen.weebly.com/>

8.5 ร้านอาหารไทย Sala Thai

3 Coral Bay Avenue, Peyia, Cyprus

Tel. (+357) 26 622699

<https://salathai.com.cy>

9. ข้อเสนอแนะและความคิดเห็นของ สคต.มิลาน

9.1 ประเทศไซปรัสเป็นอีกประเทศหนึ่งที่น่าไปท่องเที่ยวมากที่สุดในยุโรป เนื่องจากมีภูมิประเทศที่เป็นเกาะ มีฝั่งทะเลที่สวยงามและอากาศอบอุ่นกว่าประเทศอื่นๆในยุโรป อีกทั้งค่าครองชีพที่ยังไม่สูงนัก รัฐบาลไซปรัสสนับสนุนและต้องการลงทุนจากต่างประเทศอีกมากเพื่อมาพัฒนาภาคสาธารณสุขและบริการท่องเที่ยว การสร้างรีสอร์ทขนาดใหญ่ สนามกอล์ฟทันสมัย ท่าจอดเรือยอชต์และเรือสำราญ จะทำให้ไซปรัสกลายเป็นจุดหมายปลายทางสำหรับนักกอล์ฟชั้นนำและนักท่องเที่ยวระดับพรีเมียม ซึ่งน่าจะเป็นโอกาสดีของผู้ประกอบการไทยที่จะเข้ามาลงทุน เนื่องจากประเทศไทยก็มีศักยภาพและความสามารถในการบริหารจัดการธุรกิจที่เชื่อมโยงกับการท่องเที่ยว และมีความเชี่ยวชาญด้านโครงสร้างงานบริการที่เกี่ยวข้อง เช่น ร้านอาหาร โรงแรม รีสอร์ท เป็นต้น ภาคส่วนเหล่านี้กำลังขยายตัวอย่างรวดเร็ว เพื่อรองรับนักท่องเที่ยวยุโรปที่หลีกเลี่ยงราคาสินค้าและบริการที่สูงขึ้นจากภาวะเงินเฟ้อ

9.2 ธุรกิจร้านอาหารเป็นธุรกิจที่ผู้ประกอบการไทยควรให้ความสนใจเป็นพิเศษ เนื่องจากสามารถดำเนินการพร้อมทั้งธุรกิจท่องเที่ยว ร้านอาหารไทยในไซปรัสนี้มีจำนวนไม่มากนัก และน่าจะมีแนวโน้มดีในการขยายให้มีจำนวนเพิ่มขึ้น และส่งเสริมด้านคุณภาพด้วยการสนับสนุนการใช้วัตถุดิบของไทยอย่างแท้จริง นักลงทุนด้านร้านอาหารจากไทยจึงควรลองศึกษาโอกาสในการมาเปิดร้านอาหารไทยในไซปรัส ทั้งการร่วมทุนเปิดในโรงแรมขนาดใหญ่ หรือการเปิดตามสถานที่ท่องเที่ยว ที่ยังมีโอกาสอีกมาก

9.3 ความต้องการสินค้าอาหารทั่วไปยังมีมาก เนื่องจากตลาดยังเติบโตไม่มากนัก และเพื่อตอบสนองความเติบโตของร้านอาหาร จึงน่าจะเป็นโอกาสดีสำหรับการส่งออกสินค้าวัตถุดิบ สด แห้ง แช่แข็ง กระจบอง

ฯลฯ และอื่นๆ เนื่องจากไซปรัสเนียเป็นเกาะ สภาพภูมิประเทศที่เป็นภูเขาทอดยาวทำให้มีข้อจำกัดมากในการ ทำเกษตร และต้องพึ่งพาการนำเข้าอีกมาก

9.4 ในปี 2566 (เดือนมกราคม - เดือนกรกฎาคม) สินค้าที่ไซปรัสนำเข้าโดยตรงจากไทยอันดับต้นๆมี มูลค่าเพิ่มขึ้นเกือบทุกรายการ ได้แก่ เครื่องปรับอากาศ (+27.86%) เครื่องจักรกลและส่วนประกอบ (+270.49%) ปลาหมึกมีชีวิตร สด แช่เย็น แช่แข็ง (+19.83%) เครื่องดื่ม (+14.31%) อัญมณีและ เครื่องประดับ (+24.07%) อาหารทะเลกระป๋องและแปรรูป (+361.32%) เป็นต้น โดยเฉพาะอย่างยิ่ง หาก สามารถผลักดันให้มีการขยายตัวของธุรกิจร้านอาหาร ก็จะช่วยให้การส่งออกสินค้าอาหารทั้งของสดแห้ง และ สำเร็จรูป มารองรับความต้องการของธุรกิจ ซึ่งปัจจุบันสินค้าอาหารไทยหลายประเภทก็ส่งออกไปไซปรัส เพิ่มขึ้นเรื่อยๆ

9.5 ตลาดไซปรัสเป็นตลาดที่ผู้ซื้อที่กำลังซื้อสูง เนื่องจากเป็นศูนย์กลางทางการเงิน การธนาคาร และ เข้าเป็นสมาชิกของสหภาพยุโรปแล้ว ทำให้กลายเป็นประเทศที่นักลงทุนชาวยุโรปให้ความสนใจ ดังนั้น ผู้ประกอบการไทยควรศึกษาตลาดและข้อมูลสำหรับการหาช่องทางในการลงทุน เนื่องจากสามารถใช้เป็น ทางผ่านในการเข้าสู่ตลาดยุโรปอื่นๆอีกด้วย และยังมีค่าใช้จ่ายในการลงทุนที่ยังเอื้อประโยชน์หลายด้าน แต่ ควรต้องเผื่อระวังด้านการเมือง ที่มีรัฐบาลแบ่งแยกถึงสองส่วน กฎระเบียบต่างๆก็ย่อมซับซ้อนมากยิ่งขึ้น

9.6 เพื่อดึงดูดการลงทุนจากต่างประเทศรัฐบาลไซปรัสได้ให้ใบอนุญาตผู้พำนักถาวร การย้ายไปพำนัก และทำงานในไซปรัส สามารถขอสัญชาติและถือครองพาสปอร์ตไซปรัส ที่มีขั้นตอนยุ่งยากและค่าใช้จ่ายน้อยกว่าประเทศอื่นๆในสหภาพยุโรป และจะได้รับสิทธิเหมือนเป็นพลเมืองสหภาพยุโรป

10. แหล่งที่มาของข้อมูล

- www.esteri.it
- www.investcyprus.org.cy/
- www.cia.gov/the-world-factbook/countries/cyprus/
- <http://www.cyprus.gov.cy/>
- https://www.infomercatiesteri.it/link_utili.php?id_paesi=63
- <https://www.businessincyprus.gov.cy/>
- About Cyprus (visitcyprus.com)
- http://www.cyprus.gov.cy/portal/portal.nsf/business_en?OpenForm&access=0&SectionId=business&CategoryId=none&SelectionId=home&print=0&lang=en
- Cipro: scheda fiscale e agevolazioni per le imprese - Fiscomania
- CIPRO - INDICATORI ECONOMICI (tradingeconomics.com)

สำนักงานส่งเสริมการค้าในต่างประเทศ ณ เมืองมิลาน
จัดทำโดย Business Support Center
กันยายน 2566