



4. การส่งออก-นำเข้า (ข้อมูลจากกรมเศรษฐกิจระหว่างประเทศ กระทรวงการต่างประเทศของชิลี SUBREI – www.subrei.gob.cl)

การส่งออกสินค้าของชิลีระหว่างเดือนมกราคม-กรกฎาคม 2566 มีมูลค่ารวมที่ 57,887 ล้านดอลลาร์สหรัฐ เพิ่มขึ้น 1.0% เมื่อเปรียบเทียบกับช่วงเดียวกันของปีก่อนหน้า โดยสินค้าส่งออกหลัก ได้แก่

สินค้า	ม.ค.-ก.ค. (ล้านเหรียญสหรัฐ)		ขยายตัว (65/66)
	ปี 2565	ปี 2566	
สินแร่	32,146	31,918	0.7%
เนื้อสัตว์	7,201	7,441	3.3%
เคมีภัณฑ์	5,231	6,498	24%
ผลไม้	4,134	4,441	7.4%
ปลาแชลมอน	3,434	3,565	3.8%
เยื่อกระดาษ	1,605	1,353	-16%
ไวน์	934	713	-24%

การนำเข้าของชิลีระหว่างเดือนมกราคม-กรกฎาคม 2566 พบว่ามีมูลค่ารวมที่ 45,816 ล้านดอลลาร์สหรัฐ ลดลง -18.0% เมื่อเปรียบเทียบกับช่วงเดียวกันของปีก่อนหน้า โดยสินค้านำเข้าหลัก ได้แก่

สินค้า	ม.ค.-ก.ค. (ล้านเหรียญสหรัฐ)		ขยายตัว (65/66)
	ปี 2565	ปี 2566	
สินค้าหมวดพลังงาน	33,322	26,790	-20%
สินค้าอุปโภคบริโภค	17,578	12,501	-29%
สินค้าทุน	11,169	10,181	-8.8%
-รถยนต์เชิงพาณิชย์	1,770	1,351	-24%
-เครื่องจักรสำหรับอุตสาหกรรมเหมืองแร่และอุตสาหกรรมก่อสร้าง	667	792	19%






จากการที่ตัวเลขการส่งออกของชิลีสูงกว่าตัวเลขการนำเข้า ทำให้ชิลีได้ดุลการค้า จำนวน 12,071 ล้านดอลลาร์สหรัฐ

4. การค้าของชิลีกับไทย และกลุ่มประเทศอาเซียน (ข้อมูลสถิติทางการค้าจาก Global Trade Atlas)

ชิลีนำเข้าสินค้าจากไทยระหว่างเดือนมกราคม-กรกฎาคม 2566 มูลค่า 326.81 ล้านดอลลาร์สหรัฐ (ลดลง -37.62% เมื่อเปรียบเทียบกับช่วงเดียวกันของปีก่อนหน้า) ซึ่งสินค้านำเข้าจากไทยมากที่สุด 5 อันดับแรก ได้แก่

- รถยนต์และส่วนประกอบ (117.33 ล้านดอลลาร์สหรัฐ ลดลง -54.43%)
- เครื่องจักรกลและส่วนประกอบ (67.38 ล้านดอลลาร์สหรัฐ ลดลง -37.45%)
- ปลากระป๋อง (35.67 ล้านดอลลาร์สหรัฐ เพิ่มขึ้น 57.11%)
- เครื่องซักผ้าและเครื่องอบผ้า (22.81 ล้านดอลลาร์สหรัฐ เพิ่มขึ้น 20.38%)
- อัญมณีและเครื่องประดับ (17.47 ล้านดอลลาร์สหรัฐ ลดลง -14.84%)






สำหรับตัวเลขการนำเข้าของชิลีจากกลุ่มประเทศอาเซียนใน 5 อันดับแรก ได้แก่

-  ชิลีนำเข้าจากเวียดนาม 651.56 ล้านดอลลาร์สหรัฐ (ลดลง -22.45%)
-  ชิลีนำเข้าจากไทย 326.81 ล้านดอลลาร์สหรัฐ (ลดลง -37.62%)
-  ชิลีนำเข้าจากอินโดนีเซีย 172.08 ล้านดอลลาร์สหรัฐ (ลดลง -34.60%)
-  ชิลีนำเข้าจากมาเลเซีย 96.39 ล้านดอลลาร์สหรัฐ (ลดลง -40.56%)
-  ชิลีนำเข้าจากสิงคโปร์ 46.12 ล้านดอลลาร์สหรัฐ (ลดลง -5.57%)

ชิลีส่งออกสินค้าไปยังประเทศไทยระหว่างเดือนมกราคม-กรกฎาคม 2566 ที่มีมูลค่า 382.22 ล้านดอลลาร์สหรัฐ (ลดลง -8.94% เมื่อเปรียบเทียบกับช่วงเดียวกันของปีก่อนหน้า) ซึ่งสินค้านำส่งออกไปยังไทยมากที่สุด 5 อันดับแรก ได้แก่

- ทองแดง (207.76 ล้านดอลลาร์สหรัฐ ลดลง -17.17%)
- ปลาแชลมอนและอาหารทะเล (60.66 ล้านดอลลาร์สหรัฐ ลดลง -12.87%)
- เยื่อกระดาษ (38.41 ล้านดอลลาร์สหรัฐ ลดลง -28.00%)
- สินแร่อื่น ๆ (29.25 ล้านดอลลาร์สหรัฐ เพิ่มขึ้น 1,764.98%)
- ผลไม้และผลิตภัณฑ์จากธัญพืช (13.80 ล้านดอลลาร์สหรัฐ เพิ่มขึ้น 29.84%)

สำหรับตัวเลขการส่งออกของชิลีไปยังกลุ่มประเทศอาเซียนใน 5 อันดับแรก ได้แก่

-  ชิลีส่งออกไปยังไทย 382.22 ล้านดอลลาร์สหรัฐ (ลดลง -8.94%)
-  ชิลีส่งออกไปเวียดนาม 213.63 ล้านดอลลาร์สหรัฐ (ลดลง -19.59%)
-  ชิลีส่งออกไปมาเลเซีย 209.01 ล้านดอลลาร์สหรัฐ (เพิ่มขึ้น 2.85%)
-  ชิลีส่งออกไปอินโดนีเซีย 88.72 ล้านดอลลาร์สหรัฐ (ลดลง -28.94%)
-  ชิลีส่งออกไปยังสิงคโปร์ 39.77 ล้านดอลลาร์สหรัฐ (ลดลง -72.64%)

มูลค่าการค้ารวมระหว่างไทย-ชิลี ระหว่างเดือนมกราคม-กรกฎาคม 2566 อยู่ที่ 709.03 ล้านดอลลาร์สหรัฐ (ลดลง -22.62%) โดยชิลีส่งออกสินค้าไปยังไทยมากกว่านำเข้าจากไทย จึงทำให้ไทยเป็นฝ่ายขาดดุลการค้าที่ 55.41 ล้านดอลลาร์สหรัฐ