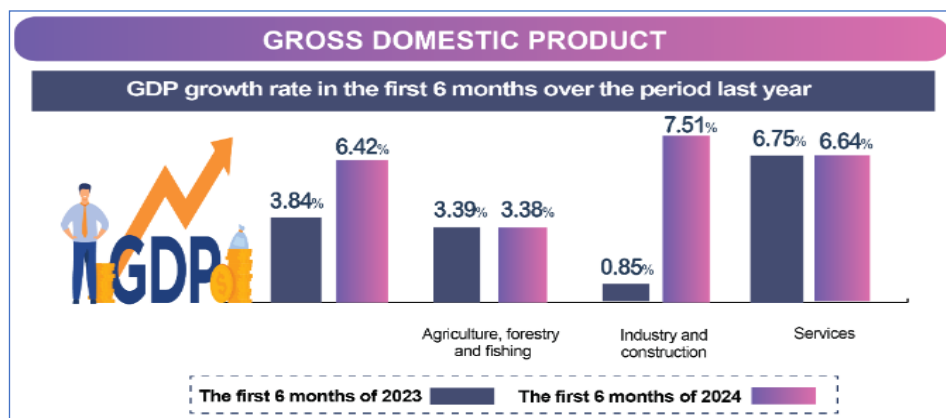
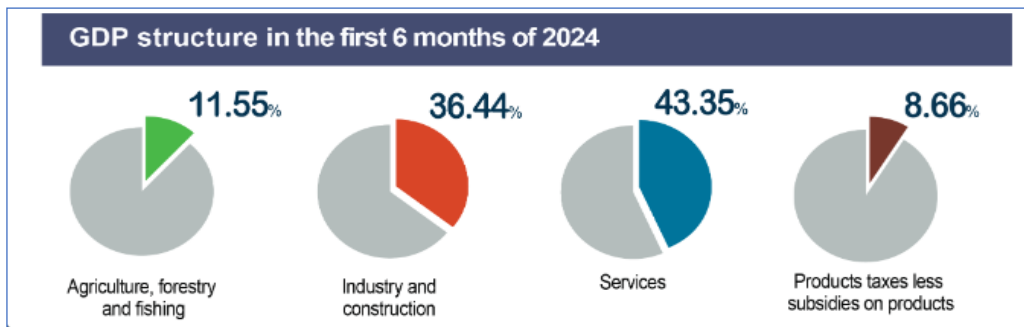


รายงานสถานการณ์เศรษฐกิจการค้าระหว่างประเทศ
สาธารณรัฐสังคมนิยมเวียดนาม ประจำเดือนมิถุนายน 2567
สำนักงานส่งเสริมการค้าในต่างประเทศ ณ กรุงเทพมหานคร

1. สรุปภาพรวมทั่วไปในสาธารณรัฐสังคมนิยมเวียดนาม

ด้านเศรษฐกิจ

• กรมสถิติเวียดนามระบุว่า ผลิตภัณฑ์มวลรวมภายในประเทศ (GDP) ในไตรมาสที่ 2 ของปี 2567 เติบโตในเชิงบวก โดยมีอัตราการเติบโตที่ร้อยละ 6.93 จากช่วงเดียวกันของปีที่ผ่านมา ในช่วง 6 เดือนแรกของปี 2567 GDP ของเวียดนามเพิ่มขึ้นร้อยละ 6.42 ซึ่งต่ำกว่าอัตราการเติบโตร้อยละ 6.58 ในช่วง 6 เดือนแรกของปี 2565 เท่านั้น โดยภาคเกษตรกรรม ป่าไม้ และการประมง เพิ่มขึ้นร้อยละ 3.38 ภาคอุตสาหกรรมและการก่อสร้างเพิ่มขึ้นร้อยละ 7.51 และภาคบริการเพิ่มขึ้นร้อยละ 6.64 สำหรับโครงสร้างเศรษฐกิจในช่วง 6 เดือนแรกของปี 2567 ภาคเกษตรกรรม ป่าไม้ และการประมง คิดเป็นสัดส่วนร้อยละ 11.55 ภาคอุตสาหกรรมและการก่อสร้างคิดเป็นร้อยละ 36.44 ภาคบริการคิดเป็นร้อยละ 43.35 และภาษีทางอ้อมหักเงินอุดหนุนคิดเป็นร้อยละ 8.66



• จากข้อมูลของ Standard Chartered Group เวียดนามอยู่ในกลุ่มประเทศที่มีอัตราการเติบโตที่สูง โดยปัจจัยขับเคลื่อนหลักมาจากการค้าและการดึงดูดการลงทุนโดยตรงจากต่างชาติ เศรษฐกิจของเวียดนามฟื้นตัวอย่างต่อเนื่องในช่วงครึ่งแรกของปี 2567 และมีแนวโน้มเชิงบวกตลอดทั้งปี เนื่องจากการเติบโตที่สม่ำเสมอทั้งในด้านการผลิตในประเทศและการส่งออก อย่างไรก็ตาม เศรษฐกิจเวียดนามยังคงต้องระมัดระวังต่อความเสี่ยงภายนอกในช่วงครึ่งหลังของปี 2567 เช่น ความผันผวนของตลาดโลก อัตราดอกเบี้ย และแรงกดดันด้านเงินเพื่อ ธนาคารและองค์กรระหว่างประเทศหลายแห่งคาดการณ์ GDP ของเวียดนามในปี 2567 จะเติบโตระหว่างร้อยละ 6.0-6.5

- นาย ฝ่าม มิ่งห์ จิญ นายกรัฐมนตรีเวียดนามลงนามคำสั่ง เลขที่ 71 ลงวันที่ 21 กรกฎาคม 2567 เกี่ยวกับภารกิจหลักและแนวทางแก้ไขเพื่อส่งเสริมการเติบโต ควบคุมอัตราเงินเฟ้อ และรักษาเสถียรภาพของเศรษฐกิจมหภาคในเดือนกรกฎาคมและไตรมาสที่สามของปี 2567 โดยสั่งการให้กระทรวงการคลังดำเนินนโยบายขยายเวลาชำระภาษีและค่าธรรมเนียมการใช้ที่ดิน ลดอัตราภาษีมูลค่าเพิ่ม รวมทั้งเร่งเสนอต่อรัฐบาลเกี่ยวกับการลดค่าธรรมเนียมการจดทะเบียนรถยนต์ที่ผลิตและประกอบในประเทศในเดือนกรกฎาคม 2567 กระทรวงและหน่วยงานต่างๆ ส่งเสริมการผลิต รับประทานอุปทานอุปสงค์ที่เพียงพอ หลีกเลี่ยงการขาดแคลนหรือการหยุดชะงักในการจัดหา โดยเฉพาะสินค้าจำเป็น เช่น อาหาร ไฟฟ้า และน้ำมันเบนซิน เป็นต้น

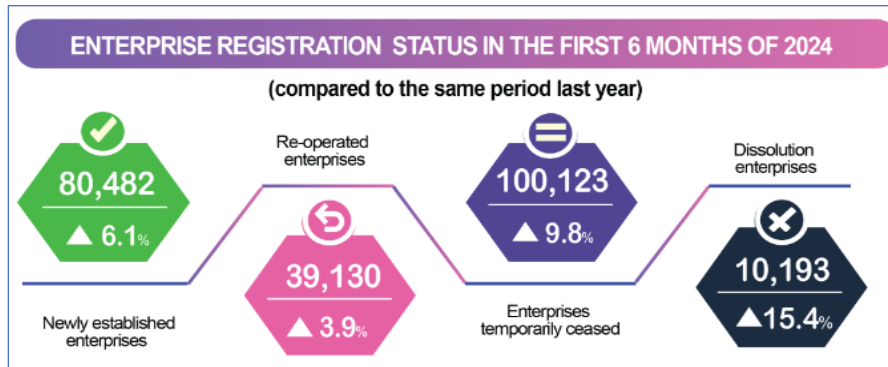
- กระทรวงการคลังเวียดนามอยู่ระหว่างการเสนอร่างมติยกเว้นภาษีเงินได้นิติบุคคลสำหรับวิสาหกิจรายย่อย (Micro And Small Enterprises) ที่เป็นธุรกิจภาคครัวเรือน (Household Firm) เป็นเวลา 2 ปี เพื่อส่งเสริมเศรษฐกิจภาคครัวเรือนให้แก่รัฐบาลพิจารณา โดยในปัจจุบัน เวียดนามมีผู้ประกอบการภาคครัวเรือนจำนวน 5.5 ล้านราย โดยในจำนวนนั้นมีเลขผู้เสียภาษีจำนวน 3.5 ล้านราย ปัจจุบัน รัฐบาลเวียดนามกำลังดำเนินนโยบายด้านการคลังที่สำคัญ อาทิ การเพิ่มการเข้าถึงสินเชื่อโดยเฉพาะแก่ธุรกิจ SMEs การป้องกันเงินกู้ยืมในระบบ และการป้องกันความเสี่ยงต่อระบบการคลังของประเทศโดยจำกัดการเติบโตของการปล่อยสินเชื่อในประเทศที่ร้อยละ 15 ตลอดปี 2567 เมื่อเดือนมิถุนายน 2567 รัฐสภาเวียดนามอนุมัติลดภาษีมูลค่าเพิ่ม (VAT) จากร้อยละ 10 เป็นร้อยละ 8 ในช่วง 6 เดือนสุดท้ายของปี 2567 สำหรับสินค้าและบริการบางกลุ่มที่ได้กำหนดตามกฎหมาย ทั้งนี้ เวียดนามได้ปรับลด VAT ไปแล้ว 3 ครั้ง

- รัฐบาลเวียดนามได้ลงนามมติเลขที่ 80/2024/ND อนุมัติความตกลงซื้อขายไฟฟ้าโดยตรง (Direct Power Purchase Agreement- DPPA) โดยผู้ผลิตไฟฟ้าต้องมีโรงไฟฟ้าพลังงานหมุนเวียนที่เชื่อมต่อกับโครงข่ายไฟฟ้าแห่งชาติ (National Grid) ซึ่งกำลังการผลิตมากกว่า 10 MW ในขณะที่ผู้ซื้อต้องใช้ไฟฟ้าที่มีแรงดันไฟฟ้าตั้งแต่ 22 kV ขึ้นไป และมีปริมาณการใช้ไฟฟ้าเฉลี่ยอยู่ที่ 200,000 kWh/เดือน มติดังกล่าวได้อนุญาตให้ผู้ผลิตไฟฟ้าขายไฟฟ้าผ่าน 2 ช่องทาง ได้แก่ (1) ผ่านสายส่งไฟฟ้าของตนโดยจำกัดกำลังการผลิตหรือกำหนดราคาซื้อขายขั้นต่ำ/สูง แต่การผลิตและขายไฟฟ้างดกล่าวจะต้องเป็นส่วนหนึ่งของแผนพัฒนาไฟฟ้าแห่งชาติและระดับจังหวัด และ (2) ผ่านโครงข่ายไฟฟ้าแห่งชาติ (เช่น EVN) โดยผู้ผลิตไฟฟ้าและผู้ซื้อจะต้องเจรจาและตกลงสัญญาซื้อขายไฟฟ้าด้วยราคากลางตามที่กระทรวงอุตสาหกรรมและการค้าเวียดนาม (MOIT) กำหนด ความตกลง DDPA เป็นประเด็นได้รับความสนใจจากนักลงทุนต่างชาติในเวียดนามเนื่องจากนักลงทุนสามารถเจรจาซื้อไฟฟ้าจากผู้ผลิตไฟฟ้าพลังงานหมุนเวียนได้โดยไม่ต้องผ่าน EVN

- สมัชชาแห่งชาติเวียดนามสมัยที่ 7 ได้อนุมัติเพิ่มเงินเดือนพื้นฐาน (basic salary) สำหรับข้าราชการของรัฐและบุคลากรของกองทัพขึ้นร้อยละ 30 หรือจาก 1.8 ล้านด่ง (ประมาณ 70.7 เหรียญสหรัฐฯ) เป็น 2.34 ล้านด่ง (ประมาณ 90 เหรียญสหรัฐฯ) ต่อเดือน โดยจะมีผลบังคับใช้ในวันที่ 1 กรกฎาคม 2567 ในขณะเดียวกัน สมัชชาแห่งชาติฯ ยังอนุมัติเพิ่มค่าแรงขั้นต่ำ/เดือน ร้อยละ 6 ในทุกเขต โดยเมืองในเขตที่ 1 (อาทิ กรุงฮานอย นครโฮจิมินห์ และพื้นที่เศรษฐกิจสำคัญอื่นๆ) จะได้รับค่าแรงขั้นต่ำต่อเดือนที่ 4,680,000 ด่ง (ประมาณ 194.8 เหรียญสหรัฐฯ) เมืองในเขตที่ 2 (อาทิ นครเกิ่นเทอ นครดานัง นครโฮฟอง เป็นต้น) จะได้รับค่าแรงขั้นต่ำต่อเดือนที่ 4,410,000 ด่ง (ประมาณ 173.2 เหรียญสหรัฐฯ) เมืองในเขตที่ 3 (อาทิ จังหวัดบักนินญ จังหวัดบักซาง และจังหวัดหายเซืองทางตอนเหนือ เป็นต้น) จะได้รับค่าแรงขั้นต่ำต่อเดือนที่ 3,860,000 ด่ง (ประมาณ 151.6 เหรียญสหรัฐฯ) และเมืองในเขตที่ 4 (จังหวัดส่วนที่เหลือของเวียดนาม) จะได้รับค่าแรงขั้นต่ำต่อเดือนที่ 3,450,000 ด่ง (135.5 เหรียญสหรัฐฯ)

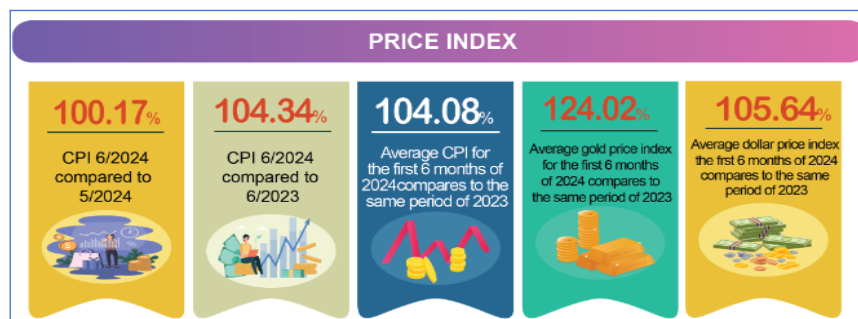
- สำนักงานสถิติเวียดนาม (GSO) ระบุว่า ในช่วง 6 เดือนแรกของปี 2567 วิสาหกิจที่จัดตั้งขึ้นใหม่มีจำนวนประมาณ 80,500 ราย เพิ่มขึ้นร้อยละ 6.1 โดยมีทุนจดทะเบียน 744,200 ล้านด่ง (867,187 ล้านบาท) เพิ่มขึ้น

ร้อยละ 0.4 เมื่อเทียบกับช่วงเดียวกันของปีก่อน โดยวิสาหกิจที่จัดตั้งขึ้นในภาคเกษตรกรรม ป่าไม้ และการประมง จำนวน 781 ราย (-2.3%) ภาคอุตสาหกรรมและการก่อสร้าง 19,000 ราย (+5.3%) และภาคบริการ 60,700 ราย (+6.4%) วิสาหกิจ 110,316 รายในเวียดนามลงทะเบียนหยุดดำเนินการ (+18.4%)



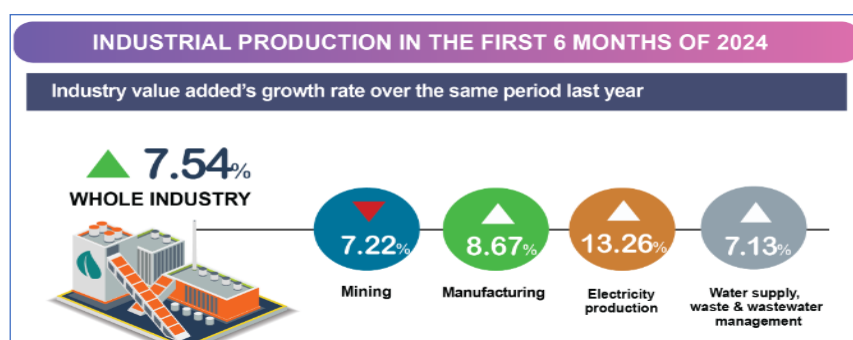
ที่มา: <https://www.gso.gov.vn/>

- ดัชนีราคาผู้บริโภค (Consumer Price Index: CPI) ในเดือนมิถุนายน 2567 เพิ่มขึ้นร้อยละ 0.17 จากเดือนก่อน และเพิ่มขึ้นร้อยละ 4.34 เมื่อเทียบกับช่วงเดียวกันของปี 2566 กลุ่มสินค้าและบริการที่มีราคาเพิ่มขึ้น เช่น ธุรกิจร้านอาหารและบริการจัดเลี้ยง (+0.75%) กลุ่มวัฒนธรรม ความบันเทิง และการท่องเที่ยว (+0.68%) กลุ่มเสื้อผ้า หมวก และรองเท้า (+0%) กลุ่มยาและบริการทางการแพทย์ (+0.6%) เครื่องใช้ในครัวเรือน (+0.09%) เครื่องดื่มและยาสูบ (+0.17%) กลุ่มบ้านพักอาศัยและวัสดุก่อสร้าง (+0.35%) และกลุ่มสินค้าและบริการที่มีราคาลดลง ได้แก่ กลุ่มคมนาคมและการขนส่ง (-2.27%) และการศึกษา (-0.01%) เป็นต้น ในช่วง 6 เดือนแรกของปี 2567 CPI เพิ่มขึ้นร้อยละ 4.08



ที่มา: <https://www.gso.gov.vn/>

- ดัชนีผลผลิตภาคอุตสาหกรรม (IIP) ไตรมาสที่สองของปี 2567 เพิ่มขึ้นร้อยละ 8.55 เมื่อเทียบกับช่วงเดียวกันของปีที่ผ่านมา ในช่วง 6 เดือนแรกของปี 2567 IIP เพิ่มขึ้นร้อยละ 7.54 โดยภาคอุตสาหกรรมแปรรูปและการผลิตเพิ่มขึ้นร้อยละ 8.67 การผลิตและการจำหน่ายไฟฟ้าเพิ่มขึ้นร้อยละ 13.2 การจัดการและบำบัดน้ำเสียเพิ่มขึ้นร้อยละ 7.13 และอุตสาหกรรมเหมืองแร่ลดลงร้อยละ 7.22



- ในเดือนมิถุนายน 2567 ยอดค้าปลีกสินค้าและบริการเพิ่มขึ้นร้อยละ 1.1 จากเดือนก่อนและเพิ่มขึ้นร้อยละ 9.1 เมื่อเทียบกับช่วงเดียวกันของปีที่ผ่านมา ในช่วง 6 เดือนแรกของปี 2567 ยอดค้าปลีกสินค้าและบริการเพิ่มขึ้นร้อยละ 8.6 โดยรายได้จากการขายปลีกสินค้าเพิ่มขึ้นร้อยละ 7.4 รายได้จากที่พักและบริการรับประทานอาหารนอกบ้าน (+15.2%) บริการการท่องเที่ยว (+37.1%) และบริการอื่นๆ (+8.9%)



ที่มา: <https://www.gso.gov.vn/>

- อัตราเงินเพื่อพื้นฐานในเดือนมิถุนายน 2567 เพิ่มขึ้นร้อยละ 0.18 จากเดือนก่อน และเพิ่มขึ้นร้อยละ 2.61 เมื่อเทียบกับช่วงเดียวกันของปี 2566 ในช่วง 6 เดือนแรกของปี 2567 อัตราเงินเพื่อพื้นฐานเพิ่มขึ้นร้อยละ 2.75

ตาราง 1 เครื่องชี้วัดเศรษฐกิจเวียดนามในช่วง 4 เดือนแรกของปี 2567

เครื่องชี้วัดเศรษฐกิจ	อัตราการเติบโต (%)
- ดัชนีราคาผู้บริโภค	+4.08
- ดัชนีผลผลิตภาคอุตสาหกรรม	+7.54
- ยอดค้าปลีกของสินค้าและบริการ	+8.6
- อัตราเงินเพื่อพื้นฐาน	+2.75
- มูลค่าการส่งออก	+14.9
- มูลค่าการนำเข้า	+17.3

ที่มา: <https://www.gso.gov.vn/>

ด้านการลงทุน

- ในปัจจุบัน เวียดนามมีโครงการลงทุนจากต่างชาติ 40,544 โครงการ ด้วยทุนจดทะเบียนทั้งสิ้น 484,770 ล้านดอลลาร์สหรัฐฯ เกาหลีใต้เป็นนักลงทุนรายใหญ่ที่สุดด้วยมูลค่าเงินทุนจดทะเบียน 87,469 ล้านดอลลาร์สหรัฐฯ รองมาเป็นสิงคโปร์มูลค่าเงินทุนจดทะเบียน 80,187 ล้านดอลลาร์สหรัฐฯ และถัดไปเป็นญี่ปุ่นมูลค่า 76,098 ล้านดอลลาร์สหรัฐฯ

ตาราง 2 การลงทุนโดยตรงจากต่างชาตินับถึงเดือนมิถุนายน 2567 จำแนกตามรายประเทศ

หน่วย: ล้านดอลลาร์สหรัฐฯ

ประเทศ	จำนวนโครงการ	เงินทุนจดทะเบียนรวม
เกาหลีใต้	10,003	87,469
สิงคโปร์	3,707	80,187
ญี่ปุ่น	5,369	76,098
ไต้หวัน	3,186	40,231
ฮ่องกง	2,616	35,914
จีน	4,667	28,230
หมู่เกาะเวอร์จิน	916	23,201
เนเธอร์แลนด์	441	14,567
ไทย	749	14,104
มาเลเซีย	745	13,067
อื่นๆ	8,145	71,705
รวม	40,544	484,773

ที่มา: กรมการลงทุนจากต่างชาติ

ตาราง 3 การลงทุนโดยตรงจากต่างชาตินับถึงเดือนมิถุนายน 2567 จำแนกตามรายจังหวัด

หน่วย: ล้านดอลลาร์สหรัฐฯ

จังหวัด	จำนวนโครงการ	เงินทุนจดทะเบียนรวม
Ho Chi Minh	12,912	57,808
Ha Noi	7,462	43,482
Binh Duong	4,311	41,087
Dong Nai	1,948	36,728
Ba Ria-Vung Tau	570	36,341
Hai Phong	1,165	29,595
Bac Ninh	2,349	27,343
Thanh Hoa	207	15,272
Quang Ninh	204	14,566
Long An	1,442	13,887
อื่นๆ	7,974	168,666
รวม	40,544	484,773

ที่มา: กรมการลงทุนจากต่างชาติ

- การลงทุนโดยตรงจากต่างชาติในช่วง 6 เดือนแรกของปี 2567 รวม 1,538 โครงการใหม่ ด้วยเงินทุนจดทะเบียน 9,537 ล้านดอลลาร์สหรัฐฯ เงินทุนจดทะเบียนรวมทั้งโครงการลงทุนใหม่ โครงการที่ปรับเปลี่ยนเงินทุน และซื้อหุ้นในธุรกิจเวียดนามรวม 15,185 ล้านดอลลาร์สหรัฐฯ (+13.1%) โครงการลงทุนจากต่างชาติมีการเบิกจ่ายเงินทุนประมาณ 10,840 ล้านดอลลาร์สหรัฐฯ (+8.2%)

ตาราง 4 การลงทุนโดยตรงจากต่างชาติในช่วงในช่วง 6 เดือนแรกของปี 2567 จำแนกตามรายประเทศ

หน่วย: ล้านเหรียญสหรัฐฯ

ประเทศ	จำนวนโครงการใหม่	เงินทุนจดทะเบียนใหม่	เงินทุนจดทะเบียนที่เพิ่มขึ้น	มูลค่าซื้อหุ้นในธุรกิจเวียดนาม	เงินทุนจดทะเบียนรวม
สิงคโปร์	220	4,014	1,217	349	5,580
ญี่ปุ่น	115	979	246	506	1,731
ฮ่องกง	163	1,178	505	47	1,730
เกาหลีใต้	189	393	719	299	1,412
จีน	447	1,012	199	89	1,300
ไต้หวัน	88	530	393	129	1,052
ตุรกี	4	730	32	0	762
ซามัว	22	203	252	15	470
หมู่เกาะบริติช	5	26	57	98	181
อังกฤษ	21	107	18	12	137
เนเธอร์แลนด์	10	39	73	6	118
สวีเดน	7	1	105	0	106
สหรัฐฯ	52	70	8	28	106
ไทย	16	42	24	9	75
อื่นๆ	179	213	59	103	333
รวม	1,538	9,537	3,950	1,698	15,185

ที่มา: กรมการลงทุนจากต่างชาติ

• ในช่วง 6 เดือนแรกของปี 2567 นักลงทุนต่างชาติลงทุนใน 18 ภาคธุรกิจ โดยภาคการผลิตและแปรรูปมีมูลค่า 10,689 ล้านเหรียญสหรัฐฯ (+26.3%) รองลงมาคือธุรกิจอสังหาริมทรัพย์มีมูลค่า 2,472 ล้านเหรียญสหรัฐฯ (+61%) ธุรกิจค้าปลีกและซ่อมบำรุงรถ 614 ล้านเหรียญสหรัฐฯ (+19.1%) และการขนส่งและคลังสินค้า 382 ล้านเหรียญสหรัฐฯ (+80.2%) เป็นต้น

• ในช่วง 6 เดือนแรกของปี 2567 การลงทุนจากประเทศไทยมี 16 โครงการใหม่ ด้วยเงินทุนจดทะเบียน 42 ล้านเหรียญสหรัฐฯ มีการปรับเพิ่มเงินทุน 24 ล้านเหรียญสหรัฐฯ และมีการซื้อหุ้นในธุรกิจเวียดนามด้วยมูลค่า 9 ล้านเหรียญสหรัฐฯ ในปัจจุบัน ประเทศไทยอยู่อันดับที่ 9 โดยมี 749 โครงการ ด้วยมูลค่าเงินทุนจดทะเบียนรวม 14,101 ล้านเหรียญสหรัฐฯ นักลงทุนไทยส่วนใหญ่ลงทุนด้านอุตสาหกรรมการผลิตและการแปรรูป ภาคการผลิตและจำหน่ายไฟฟ้า ธุรกิจอสังหาริมทรัพย์ ธุรกิจค้าปลีก เป็นต้น นักลงทุนไทยรายใหญ่ที่ลงทุนในเวียดนาม เช่น TCC Group, Central Group, SCG, CP Vietnam, Hemaraj, ThaiBev, Amata, B.Grimm Power, Super Energy Corporation, Stark Coporation, Gunkul Engineering, Gulf Energy Development, J.S.T Vietnam เป็นต้น

2. การค้าระหว่างประเทศของสาธารณรัฐสังคมนิยมเวียดนามในช่วง 6 เดือนแรกของปี 2567

ในเดือนมิถุนายน 2567 เวียดนามขาดดุลการค้า 456 ล้านเหรียญสหรัฐฯ โดยมูลค่าการค้า 64,990 ล้านเหรียญสหรัฐฯ แบ่งออกเป็นมูลค่าการส่งออก 33,658 ล้านเหรียญสหรัฐฯ (+4.3%) และการนำเข้า 30,457 ล้านเหรียญสหรัฐฯ (-6.9%) เมื่อเทียบกับเดือนก่อน การค้าระหว่างประเทศของเวียดนามในช่วง 6 เดือนแรกของปี 2567 มีมูลค่าการค้า 369,623 ล้านเหรียญสหรัฐฯ แบ่งออกเป็นมูลค่าการส่งออก 190,735 ล้านเหรียญสหรัฐฯ (+14.9%) และการนำเข้า 178,888 ล้านเหรียญสหรัฐฯ (+17.3%)

ตาราง 7 มูลค่าการค้าระหว่างประเทศของเวียดนามในช่วง 6 เดือนแรกของปี 2567

หน่วย: ล้านดอลลาร์สหรัฐ

	ปี 2566 (ม.ค - ธ.ค)	อัตราการเติบโต ปี 2566 (%)	ม.ค - มิ.ย 2566	ม.ค - มิ.ย 2567	อัตราการเติบโต (ม.ค - มิ.ย 2567) (%)
มูลค่าการค้าระหว่างประเทศ	681,044	-6.9	318,541	369,623	16.0
+ มูลค่าการส่งออก	354,671	-4.6	165,990	190,735	14.9
+ มูลค่าการนำเข้า	326,373	-9.2	152,551	178,888	17.3

ที่มา: กรมศุลกากรเวียดนาม

- ตลาดส่งออกหลักของเวียดนามในช่วง 6 เดือนแรกของปี 2567 สหรัฐอเมริกายังคงเป็นผู้นำเข้าสินค้าเวียดนามรายใหญ่ที่สุดด้วยมูลค่า 55,140 ล้านดอลลาร์สหรัฐ (+24.0%) ตามด้วยจีน มูลค่า 27,801 ล้านดอลลาร์สหรัฐ (+5.3%) เกาหลีใต้ 12,224 ล้านดอลลาร์สหรัฐ (+10.2%) ญี่ปุ่น 11,414 ล้านดอลลาร์สหรัฐ (+2.4%) และฮ่องกง 6,001 (+41.8%)

- ตลาดนำเข้าหลักของเวียดนาม ได้แก่ จีน มูลค่า 66,727 ล้านดอลลาร์สหรัฐ (+34.1%) รองมาเป็นเกาหลีใต้ 26,760 ล้านดอลลาร์สหรัฐ (+9.7%) ญี่ปุ่น 10,567 ล้านดอลลาร์สหรัฐ (+3.4%) และสหรัฐอเมริกา 7,104 ล้านดอลลาร์สหรัฐ (+3.4%) และไต้หวัน 10,286 ล้านดอลลาร์สหรัฐ (+17.6%)

- สินค้าส่งออกสำคัญของเวียดนามในช่วง 6 เดือนแรกของปี 2567 ได้แก่ สินค้าอิเล็กทรอนิกส์ คอมพิวเตอร์ และส่วนประกอบมีมูลค่า 33,667 ล้านดอลลาร์สหรัฐ (+31.5%) โทรศัพท์และส่วนประกอบมีมูลค่า 27,146 ล้านดอลลาร์สหรัฐ (+11%) เครื่องจักรกลและส่วนประกอบ 23,156 ล้านดอลลาร์สหรัฐ (+17.3%) สิ่งทอและเครื่องนุ่งห่มมีมูลค่า 16,523 ล้านดอลลาร์สหรัฐ (+4.6%) และรองเท้า 10,718 ล้านดอลลาร์สหรัฐ (+8.8%) ไม้และสินค้าจากไม้ 7,476 ล้านดอลลาร์สหรัฐ (+23.1%)

- สินค้านำเข้าหลักๆ ได้แก่ สินค้าอิเล็กทรอนิกส์ คอมพิวเตอร์ และส่วนประกอบมีมูลค่า 49,322 ล้านดอลลาร์สหรัฐ (+27.9%) เครื่องจักรกลและส่วนประกอบ 22,403 ล้านดอลลาร์สหรัฐ (+15.1%) ผ้าทุกชนิด 7,243 ล้านดอลลาร์สหรัฐ (+12.7%) และเหล็กทุกชนิด 5,969 ล้านดอลลาร์สหรัฐ (+25.4%)

3. การค้าระหว่างไทย - เวียดนามในช่วง 6 เดือนแรกของปี 2567

การค้าระหว่างไทย - เวียดนามในเดือนมิถุนายน 2567 มีมูลค่า 1,576 ล้านดอลลาร์สหรัฐ เพิ่มขึ้นร้อยละ 0.5 จากเดือนก่อน โดยแบ่งเป็นมูลค่าการส่งออกไปเวียดนาม 982 ล้านดอลลาร์สหรัฐ (-3.6%) และมูลค่าการนำเข้าสินค้าจากเวียดนาม 594 ล้านดอลลาร์สหรัฐ (+8.2%) การค้าระหว่างไทย - เวียดนามในช่วง 6 เดือนแรกของปี 2567 มีมูลค่า 9,447 เพิ่มขึ้นร้อยละ 0.7 เมื่อเทียบกับช่วงเดียวกันของปีที่ผ่านมา โดยการส่งออกไปเวียดนามลดลงร้อยละ 4.0 และการนำเข้าสินค้าจากเวียดนามเพิ่มขึ้นร้อยละ 8.2



ตาราง 8 มูลค่าการค้าระหว่างไทย - เวียดนามในช่วง 6 เดือนแรกของปี 2567

หน่วย: ล้านดอลลาร์สหรัฐฯ

	ปี 2566 (ม.ค - ธ.ค)	อัตราการเติบโต ปี 2566 (%)	ม.ค - มิ.ย 2566	ม.ค - มิ.ย 2567	อัตราการเติบโต (ม.ค - มิ.ย 2567) (%)
มูลค่าการค้า	18,999	-11.9	9,386	9,447	0.7
- มูลค่าการส่งออกไปเวียดนาม	11,797	-16.3	5,802	5,569	-4.0
- มูลค่าการนำเข้าจากเวียดนาม	7,192	-3.7	3,584	3,878	8.2

สินค้าหลักที่เวียดนามนำเข้าจากไทยในช่วง 6 เดือนแรกของปี 2567 เรียงลำดับตามสัดส่วนการนำเข้าดังนี้

ตาราง 9 สินค้าหลักที่เวียดนามนำเข้าจากไทยในช่วง 6 เดือนแรกของปี 2567

หน่วย: ล้านดอลลาร์สหรัฐฯ

ลำดับที่	สินค้า	ปี 2566 (ม.ค - ธ.ค)	อัตราการเติบโต ปี 2566 (%)	ม.ค - มิ.ย 2566	ม.ค - มิ.ย 2567	อัตราการเติบโต (ม.ค - มิ.ย 2567) (%)
1	ผลิตภัณฑ์อิเล็กทรอนิกส์ คอมพิวเตอร์ และส่วนประกอบ	1,708	0.5	954.6	586.6	-38.6
2	เครื่องใช้ไฟฟ้าในบ้านและ ส่วนประกอบ	655	-34.9	401.1	505.5	26.0
3	รถยนต์ทุกชนิด	1,145	-19.9	678.2	463.5	-31.7
4	เครื่องจักรกลและส่วนประกอบ	908	-26.0	453.8	448.8	-1.1
5	วัตถุดิบพลาสติก	628	-19.0	312.4	317.4	1.6
6	ส่วนประกอบและชิ้นส่วน ยานยนต์	703	-30.4	321.6	296.4	-7.8
7	สารเคมี	403	-28.4	200.2	184.0	-8.1
8	ผลิตภัณฑ์สารเคมี	360	-9.8	169.9	172.7	1.6
9	น้ำมันทุกประเภท	857	-12.7	334.3	153.2	-54.2
10	วัตถุดิบสิ่งทอ เครื่องหนัง	271	-21.2	131.9	158.3	20.0
	อื่นๆ	4,173	-	1,844	2,283	-
	รวม	11,797	-16.3	5,802	5,569	-4.0

ที่มา: กรมศุลกากรเวียดนาม

สินค้าที่เวียดนามส่งออกไปไทยในช่วง 6 เดือนแรกของปี 2567 เรียงลำดับตามสัดส่วนการส่งออก ดังนี้

ตาราง 10 สินค้าหลักที่เวียดนามส่งออกไปไทยในช่วง 6 เดือนแรกของปี 2567

หน่วย: ล้านเหรียญสหรัฐฯ

ลำดับที่	สินค้า	ปี 2566 (ม.ค - ธ.ค)	อัตราการเติบโต ปี 2566 (%)	ม.ค - มิ.ย 2566	ม.ค - มิ.ย 2567	อัตราการเติบโต (ม.ค - มิ.ย 2567) (%)
1	โทรศัพท์และส่วนประกอบ	1,020	5.7	529.2	499.7	-5.6
2	เครื่องจักรกลและส่วนประกอบ	925	-8.2	463.6	467.7	0.9
3	น้ำมันดิบ	744	-19.0	381.2	404.3	6.1
4	ยานยนต์และชิ้นส่วน	716	12.4	377.4	297.3	-21.2
5	ผลิตภัณฑ์อิเล็กทรอนิกส์ คอมพิวเตอร์และส่วนประกอบ	597	13.9	285.9	354.4	24.0
6	สัตว์น้ำสด แช่แข็ง แช่เย็น แปรรูป และกึ่งแปรรูป	260	-7.8	127.0	106.5	-16.1
7	เหล็ก เหล็กกล้า	252	-24.1	153.0	190.9	24.8
8	สิ่งทอและเครื่องนุ่งห่ม	233	-2.5	108.7	140.6	29.3
9	ผลิตภัณฑ์สารเคมี	173	-5.5	57.6	190.9	231.4
10	ผักผลไม้	126	11.5	49.8	97.5	95.8
	อื่นๆ	2,146	-	1,051	1,128	-
	รวม	7,192	-4.3	3,584	3,878	8.2

ที่มา: กรมศุลกากรเวียดนาม

4. ความเห็น สคต.

ในช่วง 6 เดือนแรกของปี 2567 GDP ของเวียดนามเพิ่มขึ้นร้อยละ 6.42 และมีแนวโน้มเติบโตเป็นบวกในช่วงครึ่งหลังของปี 2567 จากการคาดการณ์ของธนาคารและองค์กรระหว่างประเทศหลายแห่ง GDP ของเวียดนามทั้งปี 2567 จะเติบโตระหว่างร้อยละ 6.0-6.5 จากการฟื้นตัวของภาคการผลิตในประเทศและการส่งออก ซึ่งจะยังคงเป็นโอกาสสำหรับการเพิ่มการส่งออกสินค้าวัตถุดิบที่ใช้ในการผลิตและสินค้าต่างๆ ของไทยมายังเวียดนาม คาดการณ์ว่าการส่งออกสินค้าของไทยมาเวียดนามเติบโตเป็นบวกในช่วงครึ่งหลังของปี 2567 อย่างไรก็ตาม เศรษฐกิจเวียดนามยังคงพบกับความท้าทายต่างๆ เช่น แรงกดดันเงินเฟ้อยังอยู่ในระดับสูงจากผลกระทบของการขึ้นเงินเดือนพื้นฐานและค่าแรงขั้นต่ำ ความเสี่ยงจากสงครามการค้าระหว่างสหรัฐฯ และจีนที่เพิ่มขึ้น และอัตราเงินเฟ้อในสหรัฐฯ อาจสูงขึ้น นอกจากนี้ หากรัฐบาลเวียดนามเห็นชอบนโยบายการลดค่าธรรมเนียมนการจดทะเบียนรถยนต์ที่ผลิตและประกอบในประเทศร้อยละ 50 ตั้งแต่วันที่ 1 สิงหาคม 2567 อาจส่งผลกระทบต่อยอดขายรถยนต์ที่นำเข้ามาจากต่างประเทศ รวมถึงไทยด้วย

สำนักงานส่งเสริมการค้าในต่างประเทศ ณ กรุงเทพมหานคร

กรกฎาคม 2567