

รายงานสถานการณ์เศรษฐกิจการค้าระหว่างประเทศ
สาธารณรัฐสังคมนิยมเวียดนาม ประจำปีเดือนกรกฎาคม 2567
สำนักงานส่งเสริมการค้าในต่างประเทศ ณ กรุงเทพมหานคร

1. สรุปภาพรวมทั่วไปในสาธารณรัฐสังคมนิยมเวียดนาม

ด้านเศรษฐกิจ

• จากข้อมูลของกรมสถิติเวียดนาม ภาพรวมเศรษฐกิจของเวียดนามในช่วง 6 เดือนแรกของปี 2567 เติบโตเป็นบวกหลายประการ จากการเติบโตที่สูงในช่วงครึ่งปีแรกและแนวโน้มเชิงบวกในช่วงครึ่งหลังของปี 2567 สถาบันการเงินระหว่างประเทศหลายแห่งเชื่อว่า การเติบโตทางเศรษฐกิจของเวียดนามในปีนี้อาจก้าวไปสู่ระดับสูงสุดในเอเชียตะวันออกเฉียงใต้ ผู้เชี่ยวชาญจากต่างประเทศประเมินว่า ภาคการผลิต การส่งออก การท่องเที่ยว และการบริโภคภายในประเทศเป็นปัจจัยสำคัญในการขับเคลื่อนการเติบโตทางเศรษฐกิจของเวียดนาม บริษัทวิจัยต่างๆ ยังคาดการณ์ว่า เศรษฐกิจของเวียดนามจะฟื้นตัวอย่างแข็งแกร่งในไตรมาสที่สามและสี่ของปี 2567 ซึ่งเป็นปัจจัยที่ช่วยให้เวียดนามยังคงดึงดูดเงินทุนจากต่างชาติ (FDI) ไหลเข้าสู่เวียดนามอย่างต่อเนื่อง โดยเฉพาะภาคการผลิต ในช่วง 7 เดือนแรกของปี 2567 เวียดนามเกินดุลการค้า 14,100 ล้านดอลลาร์สหรัฐฯ โดยการส่งออกเพิ่มขึ้นร้อยละ 15.7 เมื่อเทียบกับช่วงเดียวกันของปีที่ผ่านมา

• รัฐบาลออกประกาศ เลขที่ 384/TB-VPCP ลงวันที่ 15 สิงหาคม 2567 ลงความเห็นเกี่ยวกับร่างกฎหมายกำหนดการเก็บค่าธรรมเนียมการจดทะเบียนรถยนต์ที่ผลิตและประกอบในประเทศ โดยเห็นชอบที่จะลดค่าธรรมเนียมการจดทะเบียนรถยนต์ที่ผลิตและประกอบในประเทศลงร้อยละ 50 ภายใน 3 เดือน แทนที่จะลดเป็น 6 เดือนตั้งแต่วันที่ 1 สิงหาคม 2567 - 31 มกราคม 2568 ตามแผนก่อนหน้านี้ ทั้งนี้ คาดว่า การลดค่าธรรมเนียมการจดทะเบียนร้อยละ 50 สำหรับรถยนต์ที่ผลิตและประกอบในประเทศอาจทำให้รายได้งบประมาณของรัฐลดลง และอาจละเมิดข้อผูกพันระหว่างประเทศ ขณะนี้ กระทรวงการคลังอยู่ระหว่างเสนอร่างกฎหมายดังกล่าวต่อรัฐบาล

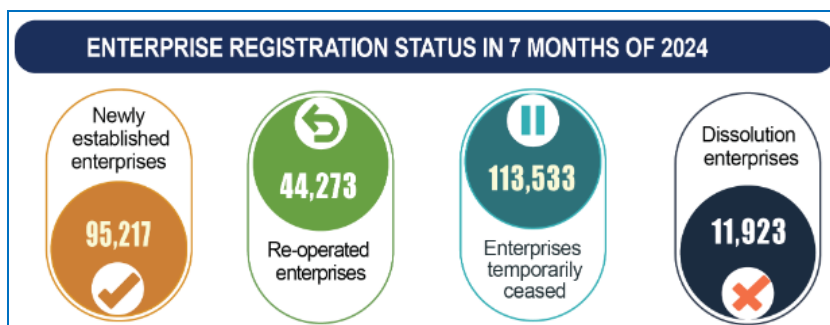
• กระทรวงการคลังเวียดนาม ได้เสนอให้ลดอัตราภาษีเงินได้นิติบุคคลลงเหลือร้อยละ 15-17 สำหรับผู้มีรายได้รวมไม่เกิน 50,000 ล้านดอลลาร์ แทนที่จะเป็นร้อยละ 20 ในปัจจุบัน การลดภาษีซึ่งรวมอยู่ในร่างกฎหมายภาษีเงินได้นิติบุคคล (ฉบับแก้ไข) คาดว่า จะนำเสนอต่อรัฐสภาเพื่อพิจารณาครั้งแรกในเดือนตุลาคม 2567 และอนุมัติในเดือนพฤษภาคม 2568 ภายใต้ร่างกฎหมาย ได้มีการเสนออัตราภาษีร้อยละ 15 สำหรับธุรกิจที่มีรายได้รวมไม่เกิน 3,000 ล้านดอลลาร์ และเสนออัตราภาษีร้อยละ 17 สำหรับธุรกิจที่มีรายได้รวมสูงกว่า 3,000 ล้านดอลลาร์ และต่ำกว่า 50,000 ล้านดอลลาร์ กระทรวงฯ กล่าวว่า ในปัจจุบัน จากธุรกิจ 900,000 แห่งที่ดำเนินกิจการอยู่ ธุรกิจขนาดย่อมและขนาดเล็กคิดเป็นร้อยละ 94 ของทั้งหมด และได้รับนโยบายพิเศษเพื่อช่วยให้ธุรกิจขนาดย่อมและขนาดเล็กพัฒนาการผลิตและสร้างรายได้ในระยะยาว

• กระทรวงการวางแผนและการลงทุน (The Ministry of Planning and Investment: MPI) จะศึกษา นโยบายที่เหมาะสมเพื่อสนับสนุนผู้ประกอบการในช่วงที่เหลือของปี 2567 เนื่องจากความยากลำบาก และความท้าทายทางการค้ายังคงมีอยู่ ตามคำสั่งล่าสุดของนาย Nguyen Chi Dung รัฐมนตรีว่าการกระทรวงการวางแผน

และการลงทุน เกี่ยวกับนโยบายเพื่อสนับสนุนผู้ประกอบการในช่วงครึ่งปีหลังของปี 2567 ซึ่งเน้นไปที่การเร่งปฏิรูป เพื่อสร้างความก้าวหน้าและแรงผลักดันต่อการเติบโต กระทรวงฯ จะเสนอและยกระดับนโยบาย เพื่อขจัด ความยากลำบากสำหรับผู้ประกอบการ สหกรณ์ และภาคครัวเรือน รวมไปถึงนโยบายที่เหมาะสม เพื่อส่งเสริม การพัฒนาและการสนับสนุน สร้างแรงกระตุ้นการเติบโต เช่น อุตสาหกรรมเซมิคอนดักเตอร์ การเปลี่ยนแปลงทาง ดิจิทัล และการเปลี่ยนผ่านสู่เศรษฐกิจสีเขียว กระทรวงฯ ยังมุ่งมั่นที่จะบรรลุอัตราการเบิกจ่ายการลงทุนสาธารณะ มากกว่าร้อยละ 95 และสร้างเงื่อนไขที่เอื้ออำนวย เพื่อดึงดูดการลงทุนภาคเอกชนและการลงทุนโดยตรงจาก ต่างประเทศ

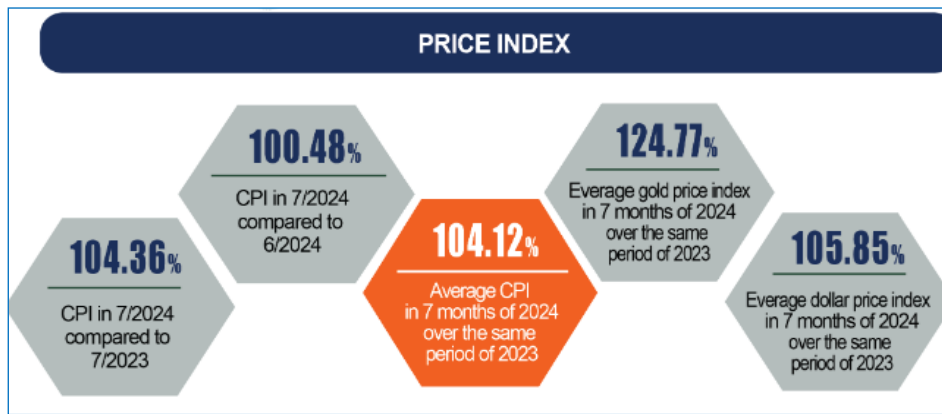
- กระทรวงอุตสาหกรรมและการค้าเสนอให้จัดตั้งสภาข้าวแห่งชาติซึ่งมีรองนายกรัฐมนตรีเป็นประธาน ในการประชุมในวันที่ 6 สิงหาคม 2567 นาย เหงียน อันห์ เซิน ผู้อำนวยการกรมนำเข้าและส่งออกภายใต้กระทรวง อุตสาหกรรมและการค้า Ministry of Industry and Trade (MOIT) กล่าวว่า กรมกำลังขอความเห็นจากกระทรวง ภาคท้องถิ่น และสมาคมต่างๆ เกี่ยวกับข้อเสนอจัดตั้งสภาข้าวแห่งชาติ หลังจากนั้นกระทรวงอุตสาหกรรมและการค้า จะรายงานต่อรัฐบาลเกี่ยวกับเรื่องนี้ คาดว่าสภาข้าวแห่งชาติจะมีรองนายกรัฐมนตรีเป็นประธาน โดยมีรองประธาน สองคน ได้แก่ รัฐมนตรีกระทรวงอุตสาหกรรมการค้าและรัฐมนตรีกระทรวงการเกษตรและการพัฒนาชนบท ซึ่งจะ เป็นองค์การระหว่างภาคอุตสาหกรรมการค้า และเกษตรกรรม ที่ให้คำปรึกษาและช่วยเหลือนายกรัฐมนตรีในการวิจัย ยุทธศาสตร์ นโยบาย และแก้ไขปัญหาที่เกี่ยวข้องกับอุตสาหกรรมข้าว จุดประสงค์ของการจัดตั้งสภาข้าวแห่งชาติคือ การพัฒนาตลาดข้าวที่มั่นคง รับผิดชอบต่อความมั่นคงทางอาหาร และการผลิตและการส่งออกที่ยั่งยืน

- สำนักงานสถิติเวียดนาม (GSO) ระบุว่า ในช่วง 7 เดือนแรกของปี 2567 วิสาหกิจที่จัดตั้งขึ้นใหม่มีจำนวน ประมาณ 95,217 ราย เพิ่มขึ้นร้อยละ 6.3 โดยมีทุนจดทะเบียน 854,600 ล้านดอลลาร์ (1,176,721 ล้านบาท) เพิ่มขึ้นร้อยละ 2.4 เมื่อเทียบกับช่วงเดียวกันของปีก่อน โดยวิสาหกิจที่จัดตั้งขึ้นในภาคเกษตรกรรม ป่าไม้ และ การประมง จำนวน 919 ราย (-2.8%) ภาคอุตสาหกรรมและการก่อสร้าง 22,400 ราย (+4.8%) และภาคบริการ 71,900 ราย (+6.8%) วิสาหกิจ 113,533 รายในเวียดนามลงทะเบียนหยุดดำเนินการ (+10.7%)



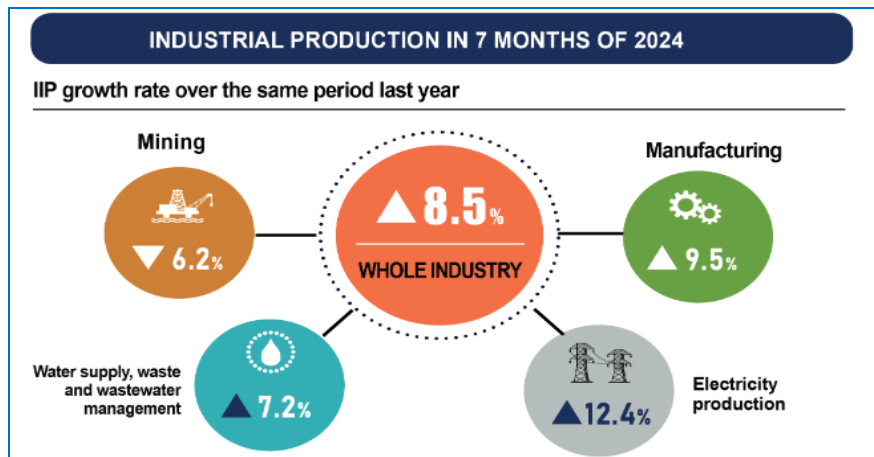
ที่มา: <https://www.gso.gov.vn/>

- ดัชนีราคาผู้บริโภค (Consumer Price Index: CPI) ในเดือนกรกฎาคม 2567 เพิ่มขึ้นร้อยละ 0.48 จาก เดือนก่อน และเพิ่มขึ้นร้อยละ 4.36 เมื่อเทียบกับช่วงเดียวกันของปี 2566 กลุ่มสินค้าและบริการที่มีราคาเพิ่มขึ้น เช่น กลุ่มคมนาคมและการขนส่ง (+1.45%) เนื่องจากราคาน้ำมันดีเซลและเบนซินปรับเพิ่มขึ้น ธุรกิจร้านอาหารและ บริการจัดเลี้ยง (+0.26%) กลุ่มวัฒนธรรม ความบันเทิง และการท่องเที่ยว (+0.14%) กลุ่มยาและบริการทางการแพทย์ (+0.13%) เครื่องดื่มและยาสูบ (+0.11%) กลุ่มเสื้อผ้า หมวก เครื่องใช้ในครัวเรือน (+0.07%) กลุ่มบ้านพักอาศัยและวัสดุ ก่อสร้าง (+0.5%) ในช่วง 7 เดือนแรกของปี 2567 CPI เพิ่มขึ้นร้อยละ 4.12



ที่มา: <https://www.gso.gov.vn/>

- ดัชนีผลผลิตภาคอุตสาหกรรม (IIP) ในเดือนกรกฎาคม 2567 เพิ่มขึ้นร้อยละ 0.7 จากเดือนก่อน และเพิ่มขึ้นร้อยละ 11.2 เมื่อเทียบกับช่วงเดียวกันของปีที่ผ่านมา ในช่วง 7 เดือนแรกของปี 2567 IIP เพิ่มขึ้นร้อยละ 8.5 โดยภาคอุตสาหกรรมแปรรูปและการผลิตเพิ่มขึ้นร้อยละ 9.5 การผลิตและการจำหน่ายไฟฟ้าเพิ่มขึ้นร้อยละ 12.4 การจัดการและบำบัดน้ำเสียเพิ่มขึ้นร้อยละ 7.2 และอุตสาหกรรมเหมืองแร่ลดลงร้อยละ 6.2



ที่มา: <https://www.gso.gov.vn/>

- ในเดือนกรกฎาคม 2567 ยอดค้าปลีกสินค้าและบริการเพิ่มขึ้นร้อยละ 1.4 จากเดือนก่อนและเพิ่มขึ้นร้อยละ 9.4 เมื่อเทียบกับช่วงเดียวกันของปีที่ผ่านมา ในช่วง 7 เดือนแรกของปี 2567 ยอดค้าปลีกสินค้าและบริการเพิ่มขึ้นร้อยละ 8.7 โดยรายได้จากการขายปลีกสินค้าเพิ่มขึ้นร้อยละ 7.4 รายได้จากที่พักและบริการรับประทานอาหารนอกบ้าน (+15.2%) บริการการท่องเที่ยว (+31.8%) และบริการอื่นๆ (+9.4%)



ที่มา: <https://www.gso.gov.vn/>

- อัตราเงินเพื่อพื้นฐานในเดือนกรกฎาคม 2567 เพิ่มขึ้นร้อยละ 0.36 จากเดือนก่อน และเพิ่มขึ้นร้อยละ 2.61 เมื่อเทียบกับช่วงเดียวกันของปี 2566 ในช่วง 7 เดือนแรกของปี 2567 อัตราเงินเพื่อพื้นฐานเพิ่มขึ้นร้อยละ 2.73

ตาราง 1 เครื่องชี้วัดเศรษฐกิจเวียดนามในช่วง 7 เดือนแรกของปี 2567

เครื่องชี้วัดเศรษฐกิจ	อัตราการเติบโต (%)
- ดัชนีราคาผู้บริโภค	+4.12
- ดัชนีผลผลิตภาคอุตสาหกรรม	+8.5
- ยอดค้าปลีกของสินค้าและบริการ	+8.7
- อัตราเงินเพื่อพื้นฐาน	+2.73
- มูลค่าการส่งออก	+16.0
- มูลค่าการนำเข้า	+18.5

ที่มา: <https://www.gso.gov.vn/>

ด้านการลงทุน

- ในปัจจุบัน เวียดนามมีโครงการลงทุนจากต่างชาติ 40,777 โครงการ ด้วยทุนจดทะเบียนทั้งสิ้น 487,031 ล้านดอลลาร์สหรัฐฯ เกาหลีใต้เป็นนักลงทุนรายใหญ่ที่สุดด้วยมูลค่าเงินทุนจดทะเบียน 87,615 ล้านดอลลาร์สหรัฐฯ รองมาเป็นสิงคโปร์ มูลค่าเงินทุนจดทะเบียน 80,736 ล้านดอลลาร์สหรัฐฯ และถัดไปเป็นญี่ปุ่นมูลค่า 76,358 ล้านดอลลาร์สหรัฐฯ

ตาราง 2 การลงทุนโดยตรงจากต่างชาตินับถึงเดือนกรกฎาคม 2567 จำแนกตามรายประเทศ

หน่วย: ล้านดอลลาร์สหรัฐฯ

ประเทศ	จำนวนโครงการ	เงินทุนจดทะเบียนรวม
เกาหลีใต้	10,013	87,615
สิงคโปร์	3,742	80,737
ญี่ปุ่น	5,381	76,359
ไต้หวัน	3,197	40,315
ฮ่องกง	2,639	36,67
จีน	4,754	28,551
หมู่เกาะเวอร์จิน	917	23,417
เนเธอร์แลนด์	444	14,597
ไทย	754	14,158
มาเลเซีย	746	13,023
อื่นๆ	8,190	108,259
รวม	40,777	487,031

ที่มา: กรมการลงทุนจากต่างชาติ

ตาราง 3 การลงทุนโดยตรงจากต่างชาตินับถึงเดือนกรกฎาคม 2567 จำแนกตามรายจังหวัด

หน่วย: ล้านดอลลาร์สหรัฐฯ

จังหวัด	จำนวนโครงการ	เงินทุนจดทะเบียนรวม
Ho Chi Minh	13,015	58,080
Ha Noi	7,483	43,584
Binh Duong	4,327	41,549
Dong Nai	1,956	36,820
Ba Ria-Vung Tau	570	36,341
Hai Phong	1,176	29,728
Bac Ninh	2,376	27,809
Thanh Hoa	208	15,283
Quang Ninh	205	14,817
Long An	1,448	13,931
อื่นๆ	13,015	58,081
รวม	7,483	43,584

• การลงทุนโดยตรงจากต่างชาติในช่วง 7 เดือนแรกของปี 2567 รวม 1,816 โครงการใหม่ ด้วยเงินทุนจดทะเบียน 10,764 ล้านดอลลาร์สหรัฐฯ เงินทุนจดทะเบียนรวมทั้งโครงการลงทุนใหม่ โครงการที่ปรับเพิ่มเงินทุน และซื้อหุ้นในธุรกิจเวียดนามรวม 18,001 ล้านดอลลาร์สหรัฐฯ (+10.9%) โครงการลงทุนจากต่างชาติมีการเบิกจ่ายเงินทุนประมาณ 12,550 ล้านดอลลาร์สหรัฐฯ (+8.4%)

ตาราง 4 การลงทุนโดยตรงจากต่างชาติในช่วงในช่วง 7 เดือนแรกของปี 2567 จำแนกตามรายประเทศ

หน่วย: ล้านดอลลาร์สหรัฐฯ

ประเทศ	จำนวนโครงการใหม่	เงินทุนจดทะเบียนใหม่	เงินทุนจดทะเบียนที่เพิ่มขึ้น	มูลค่าซื้อหุ้นในธุรกิจเวียดนาม	เงินทุนจดทะเบียนรวม
สิงคโปร์	256	4,548	1,470	500	6,519
ฮ่องกง	191	1306	835	52	2,194
ญี่ปุ่น	133	991	328	595	1,914
จีน	540	1,220	303	124	1,648
เกาหลีใต้	219	464	793	323	1,580
ไต้หวัน	103	588	436	160	1,187
ตุรกี	5	731	32	0	763
ซามัว	27	216	257	17	490
หมู่เกาะบริติช	6	98	105	113	316
หมู่เกาะเคย์แมน	1	28	-	184	211
อังกฤษ	27	153	36	12	202
เนเธอร์แลนด์	12	54	73	12	139
สหรัฐฯ	59	71	13	32	116
สวิตเซอร์แลนด์	7	1	105	0	106
ไทย	21	48	39	13	100
อื่นๆ	209	243	143	132	518
รวม	1,816	10,764	4,968	2,269	18,001

- ในช่วง 7 เดือนแรกของปี 2567 นักลงทุนต่างชาติลงทุนใน 18 ภาคธุรกิจ โดยภาคการผลิตและแปรรูปมีมูลค่า 12,645 ล้านดอลลาร์สหรัฐฯ (+15.7%) รองลงมาคือธุรกิจอสังหาริมทรัพย์มีมูลค่า 2,871 ล้านดอลลาร์สหรัฐฯ (+75%) ธุรกิจค้าปลีกและซ่อมบำรุงรถ 740 ล้านดอลลาร์สหรัฐฯ (+26.4%) และธุรกิจด้านวิชาการและวิทยาศาสตร์ 420 ล้านดอลลาร์สหรัฐฯ (+80.2%) เป็นต้น

- ในช่วง 7 เดือนแรกของปี 2567 การลงทุนจากประเทศไทยมี 21 โครงการใหม่ ด้วยเงินทุนจดทะเบียน 48 ล้านดอลลาร์สหรัฐฯ มีการปรับเพิ่มเงินทุน 39 ล้านดอลลาร์สหรัฐฯ และมีการซื้อหุ้นในธุรกิจเวียดนามด้วยมูลค่า 13 ล้านดอลลาร์สหรัฐฯ ในปัจจุบัน ประเทศไทยอยู่อันดับที่ 9 โดยมี 754 โครงการ ด้วยมูลค่าเงินทุนจดทะเบียนรวม 14,158 ล้านดอลลาร์สหรัฐฯ นักลงทุนไทยส่วนใหญ่ลงทุนด้านอุตสาหกรรมการผลิตและการแปรรูป ภาคการผลิตและจำหน่ายไฟฟ้า ธุรกิจอสังหาริมทรัพย์ ธุรกิจค้าปลีก เป็นต้น นักลงทุนไทยรายใหญ่ที่ลงทุนในเวียดนาม เช่น TCC Group, Central Group, SCG, CP Vietnam, Hemaraj, ThaiBev, Amata, B.Grimm Power, Super Energy Corporation, Stark Coporation, Gunkul Engineering, Gulf Energy Development, J.S.T Vietnam เป็นต้น

2. การค้าระหว่างประเทศของสาธารณรัฐสังคมนิยมเวียดนามในช่วง 7 เดือนแรกของปี 2567

ในเดือนกรกฎาคม 2567 เวียดนามขาดดุลการค้า 456 ล้านดอลลาร์สหรัฐฯ โดยมูลค่าการค้า 64,990 ล้านดอลลาร์สหรัฐฯ แบ่งออกเป็นมูลค่าการส่งออก 36,236 ล้านดอลลาร์สหรัฐฯ (+7.7%) และการนำเข้า 33,880 ล้านดอลลาร์สหรัฐฯ (+11.2%) เมื่อเทียบกับเดือนก่อน การค้าระหว่างประเทศของเวียดนามในช่วง 7 เดือนแรกของปี 2567 มีมูลค่าการค้า 369,623 ล้านดอลลาร์สหรัฐฯ แบ่งออกเป็นมูลค่าการส่งออก 227,487 ล้านดอลลาร์สหรัฐฯ (+16%) และการนำเข้า 212,965 ล้านดอลลาร์สหรัฐฯ (+18.5%)

ตาราง 7 มูลค่าการค้าระหว่างประเทศของเวียดนามในช่วง 7 เดือนแรกของปี 2567

หน่วย: ล้านดอลลาร์สหรัฐฯ

	ปี 2566 (ม.ค - ธ.ค)	อัตราการเติบโต ปี 2566 (%)	ม.ค - ก.ค 2566	ม.ค - ก.ค 2567	อัตราการเติบโต (ม.ค - ก.ค 2567) (%)
มูลค่าการค้าระหว่างประเทศ	681,044	-6.9	375,796	440,452	17.2
+ มูลค่าการส่งออก	354,671	-4.6	196,147	227,487	16.0
+ มูลค่าการนำเข้า	326,373	-9.2	179,649	212,965	18.5

ที่มา: กรมศุลกากรเวียดนาม

- ตลาดส่งออกหลักของเวียดนามในช่วง 7 เดือนแรกของปี 2567 สหรัฐอเมริกายังคงเป็นผู้นำเข้าสินค้าเวียดนามรายใหญ่ที่สุดด้วยมูลค่า 66,404 ล้านดอลลาร์สหรัฐฯ (+25.0%) ตามด้วยจีน มูลค่า 32,568 ล้านดอลลาร์สหรัฐฯ (+5.0%) เกาหลีใต้ 14,476 ล้านดอลลาร์สหรัฐฯ (+9.6%) ญี่ปุ่น 13,727 ล้านดอลลาร์สหรัฐฯ (+4.8%) และฮ่องกง 6,980 (+40.5%)

- ตลาดนำเข้าหลักของเวียดนาม ได้แก่ จีน มูลค่า 79,615 ล้านดอลลาร์สหรัฐฯ (+35.6%) รองมาเป็นเกาหลีใต้ 31,872 ล้านดอลลาร์สหรัฐฯ (+11.7%) ญี่ปุ่น 12,522 ล้านดอลลาร์สหรัฐฯ (+5.4%) และสหรัฐอเมริกา 8,456 ล้านดอลลาร์สหรัฐฯ (+5.0%) และไต้หวัน 12,369 ล้านดอลลาร์สหรัฐฯ (+19.0%)

- สินค้าส่งออกสำคัญของเวียดนามในช่วง 7 เดือนแรกของปี 2567 ได้แก่ สินค้าอิเล็กทรอนิกส์ คอมพิวเตอร์ และส่วนประกอบมีมูลค่า 39,592 ล้านดอลลาร์สหรัฐฯ (+29.1%) โทรศัพท์และส่วนประกอบมีมูลค่า 32,580 ล้านดอลลาร์สหรัฐฯ (+12.7%) เครื่องจักรกลและส่วนประกอบ 27,998 ล้านดอลลาร์สหรัฐฯ (+20.5%) สิ่งทอและเครื่องนุ่งห่มมีมูลค่า 20,274 ล้านดอลลาร์สหรัฐฯ (+6.3%) และรองเท้า 12,861 ล้านดอลลาร์สหรัฐฯ (+10.5%) ไม้และสินค้าจากไม้ 8,891 ล้านดอลลาร์สหรัฐฯ (+23.5%)

- สินค้านำเข้าหลักๆ ได้แก่ สินค้าอิเล็กทรอนิกส์ คอมพิวเตอร์ และส่วนประกอบมีมูลค่า 59,425 ล้านดอลลาร์สหรัฐฯ (+29.4%) เครื่องจักรกลและส่วนประกอบ 26,853 ล้านดอลลาร์สหรัฐฯ (+16.5%) ผ้าทุกชนิด 8,444 ล้านดอลลาร์สหรัฐฯ (+14.2%) และเหล็กทุกชนิด 6,887 ล้านดอลลาร์สหรัฐฯ (+22.9%)

3. การค้าระหว่างไทย - เวียดนามในช่วง 6 เดือนแรกของปี 2567

การค้าระหว่างไทย - เวียดนามในเดือนกรกฎาคม 2567 มีมูลค่า 1,874 ล้านดอลลาร์สหรัฐฯ เพิ่มขึ้นร้อยละ 18.9 จากเดือนก่อน โดยแบ่งเป็นมูลค่าการส่งออกไปเวียดนาม 1,177 ล้านดอลลาร์สหรัฐฯ (+19.9%) และมูลค่าการนำเข้าสินค้าจากเวียดนาม 697 ล้านดอลลาร์สหรัฐฯ (+17.3%) การค้าระหว่างไทย - เวียดนามในช่วง 7 เดือนแรกของปี 2567 มีมูลค่า 11,349 เพิ่มขึ้นร้อยละ 3.5 เมื่อเทียบกับช่วงเดียวกันของปีที่ผ่านมา โดยการส่งออกไปเวียดนามเพิ่มขึ้นร้อยละ 0.13 และการนำเข้าสินค้าจากเวียดนามเพิ่มขึ้นร้อยละ 8.8

ตาราง 8 มูลค่าการค้าระหว่างไทย - เวียดนามในช่วง 7 เดือนแรกของปี 2567

หน่วย: ล้านดอลลาร์สหรัฐฯ

	ปี 2566 (ม.ค - ธ.ค)	อัตราการเติบโต ปี 2566 (%)	ม.ค - ก.ค 2566	ม.ค - ก.ค 2567	อัตราการเติบโต (ม.ค - ก.ค 2567) (%)
มูลค่าการค้า	18,999	-11.9	10,969	11,349	3.5
- มูลค่าการส่งออกไปเวียดนาม	11,797	-16.3	6,740	6,749	0.13
- มูลค่าการนำเข้าจากเวียดนาม	7,192	-3.7	4,229	4,600	8.8



สินค้าหลักที่เวียดนามนำเข้าจากไทยในช่วง 7 เดือน แรกของปี 2567 เรียงลำดับตามสัดส่วนการนำเข้าดังนี้

ตาราง 9 สินค้าหลักที่เวียดนามนำเข้าจากไทยในช่วง 7 เดือนแรกของปี 2567

หน่วย: ล้านดอลลาร์สหรัฐฯ

ลำดับที่	สินค้า	ปี 2566 (ม.ค -ธ.ค)	อัตราการเติบโต ปี 2566 (%)	ม.ค - ก.ค 2566	ม.ค - ก.ค 2567	อัตราการเติบโต (ม.ค -ก.ค 2567) (%)
1	ผลิตภัณฑ์อิเล็กทรอนิกส์ คอมพิวเตอร์ และส่วนประกอบ	1,708	0.5	954.6	696.2	-27.1
2	เครื่องใช้ไฟฟ้าในบ้านและ ส่วนประกอบ	655	-34.9	401.1	561.1	39.9
3	รถยนต์ทุกชนิด	1,145	-19.9	678.2	628.6	-7.3
4	เครื่องจักรกลและส่วนประกอบ	908	-26.0	453.8	556.0	22.5
5	วัตถุดิบพลาสติก	628	-19.0	312.4	377.9	21.0
6	ส่วนประกอบและชิ้นส่วน ยานยนต์	703	-30.4	321.6	360.9	12.2
7	สารเคมี	403	-28.4	200.2	217.7	8.7
8	ผลิตภัณฑ์สารเคมี	360	-9.8	169.9	209.9	23.5
9	น้ำมันทุกประเภท	857	-12.7	334.3	224.0	-33.0
10	วัตถุดิบสิ่งทอ เครื่องหนัง	271	-21.2	131.9	186.1	41.1
	อื่นๆ	4,173	-	2,782	2,731	-
	รวม	11,797	-16.3	6,740	6,749	0.13

ที่มา: กรมศุลกากรเวียดนาม



สินค้าที่เวียดนามส่งออกไปไทยในช่วง 7 เดือนแรกของปี 2567 เรียงลำดับตามสัดส่วนการส่งออก ดังนี้

ตาราง 10 สินค้าหลักที่เวียดนามส่งออกไปไทยในช่วง 7 เดือนแรกของปี 2567

หน่วย: ล้านเหรียญสหรัฐฯ

ลำดับที่	สินค้า	ปี 2566 (ม.ค - ธ.ค)	อัตราการเติบโต ปี 2566 (%)	ม.ค - ก.ค 2566	ม.ค - ก.ค 2567	อัตราการเติบโต (ม.ค - ก.ค 2567) (%)
1	โทรศัพท์และส่วนประกอบ	1.020	5.7	293.2	567.7	93.6
2	เครื่องจักรกลและส่วนประกอบ	925	-8.2	558.9	566.3	1.3
3	น้ำมันดิบ	744	-19.0	451.9	506.1	12.0
4	ยานยนต์และชิ้นส่วน	716	12.4	441.7	345.0	-21.9
5	ผลิตภัณฑ์อิเล็กทรอนิกส์ คอมพิวเตอร์และส่วนประกอบ	597	13.9	334.9	415.4	24.0
6	สัตว์น้ำสด แช่แข็ง แช่เย็น แปรรูป และกึ่งแปรรูป	260	-7.8	146.6	128.5	-12.3
7	เหล็ก เหล็กกล้า	252	-24.1	173.7	90.1	-48.1
8	สิ่งทอและเครื่องนุ่งห่ม	233	-2.5	108.7	165.2	52.0
9	ผลิตภัณฑ์สารเคมี	173	-5.5	67.6	244.7	262.0
10	ผักผลไม้	126	11.5	71.8	122.2	70.2
	อื่นๆ	2.146	-	1,580	1,448	-
	รวม	7.192	-4.3	4.229	4.600	8.8

ที่มา: กรมศุลกากรเวียดนาม

4. ความเห็น สคต.

จากการเติบโตที่สูงในช่วงครึ่งปีแรกและแนวโน้มเชิงบวกในช่วงครึ่งหลังของปี 2567 เศรษฐกิจเวียดนามทั้งปี คาดว่ายังคงเติบโตอย่างต่อเนื่อง โดยการฟื้นตัวของภาคการผลิต การส่งออก การท่องเที่ยว และการบริโภค ภายในประเทศจะเป็นปัจจัยหลักในการขับเคลื่อนการเติบโตทางเศรษฐกิจของเวียดนามในปี 2567 ซึ่งจะยังคงเป็นโอกาสสำหรับการเพิ่มการส่งออกสินค้าวัตถุดิบที่ใช้ในการผลิตและสินค้าต่างๆ ของไทยมายังเวียดนาม เช่น วัตถุดิบพลาสติก ส่วนประกอบและชิ้นส่วนยานยนต์ สารเคมี ผลิตภัณฑ์สารเคมี เครื่องจักรกลและส่วนประกอบ วัตถุดิบสิ่งทอและเครื่องหนัง และสินค้าอาหารและเครื่องดื่ม เป็นต้น คาดการณ์ว่า การส่งออกสินค้าของไทยมายังเวียดนามจะเติบโตเป็นบวกในปี 2567 อย่างไรก็ตาม ผู้ประกอบการไทยยังคงต้องติดตามสถานการณ์ตลาด รวมทั้งปัจจัยความท้าทายต่างๆ ที่อาจส่งผลกระทบต่อเศรษฐกิจและการค้าของเวียดนาม เช่น อัตราเงินเฟ้อที่อาจสูงขึ้น และความขัดแย้งทางภูมิรัฐศาสตร์ในโลก เป็นต้น เพื่อวางแผนการดำเนินธุรกิจอย่างมีประสิทธิภาพ

สำนักงานส่งเสริมการค้าในต่างประเทศ ณ กรุงเทพมหานคร

สิงหาคม 2567