

รายงานสถานการณ์เศรษฐกิจการค้าระหว่างประเทศ
สาธารณรัฐสังคมนิยมเวียดนาม ประจำปีเดือนสิงหาคม 2567
สำนักงานส่งเสริมการค้าในต่างประเทศ ณ กรุงเทพมหานคร

1. สรุปภาพรวมทั่วไปในสาธารณรัฐสังคมนิยมเวียดนาม

ด้านเศรษฐกิจ

- กรมสถิติเวียดนามระบุว่า ภาพรวมเศรษฐกิจของเวียดนามในช่วง 8 เดือนแรกของปี 2567 เติบโตเป็นบวกหลายประการ ทั้งภาคการผลิต การส่งออก การท่องเที่ยว การบริโภคภายในประเทศ และการลงทุนจากต่างชาติ กระทรวงวางแผนและการลงทุนคาดการณ์ว่า การเติบโต GDP ของเวียดนามในปี 2567 จะอยู่ที่ประมาณร้อยละ 6.8-7.0 ซึ่งเกินเป้าหมายที่กำหนดโดยสมัชชาแห่งชาติ (ที่ร้อยละ 6.0-6.5) และเกินการคาดการณ์ขององค์กรระหว่างประเทศ (โดยธนาคาร HSBC ได้คาดการณ์การเติบโต GDP ของเวียดนามในปี 2567 อยู่ที่ร้อยละ 6.5) รัฐบาลเวียดนามยังคงดำเนินมาตรการสำคัญต่างๆ เพื่อให้เศรษฐกิจขยายตัวอย่างต่อเนื่อง เช่น การส่งเสริมปัจจัยขับเคลื่อนการเติบโตการลงทุน การบริโภค และการส่งออก มุ่งเน้นการดึงดูดโครงการลงทุนเทคโนโลยีขั้นสูงขนาดใหญ่จากต่างประเทศในอุตสาหกรรมการแปรรูป การผลิต อิเล็กทรอนิกส์ และเคมีคอนดักเตอร์ เป็นต้น รวมทั้งส่งเสริมการเบิกจ่ายเงินลงทุนสาธารณะ โดยมุ่งมั่นที่จะเบิกจ่ายเงินลงทุนสาธารณะเกินกว่าร้อยละ 95 ของแผนงานที่นายกรัฐมนตรีมอบหมาย และส่งเสริมปัจจัยขับเคลื่อนการเติบโตใหม่ๆ จากเศรษฐกิจดิจิทัล การเปลี่ยนแปลงทางดิจิทัล และการเปลี่ยนแปลงสีเขียว

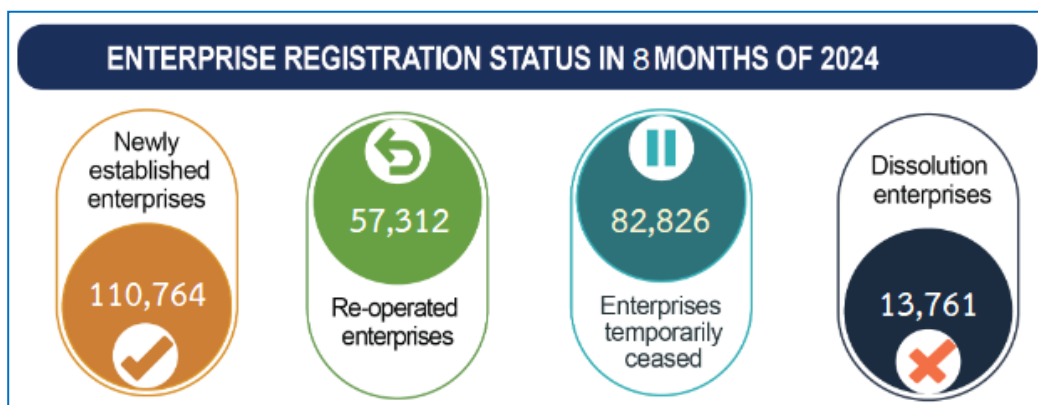
- ในที่ประชุมระหว่างรัฐบาลและจังหวัดที่ได้รับผลกระทบจากพายุยาก็ นายเหิงยีน ฉี หยูง รัฐมนตรีว่าการกระทรวงวางแผนและการลงทุน กล่าวว่า ความเสียหายทางเศรษฐกิจจากพายุยาก็ คาดว่าประมาณ 40 ล้านล้านด่ง (53,000 ล้านบาท) โดยพื้นที่การเกษตรเสียหาย 280,00 เฮกตาร์ (1.75 ล้านไร่) และบ้านเรือนประชาชนพังทลายมากกว่า 230,000 หลัง นายเหิงยีน ฉี หยูง เน้นย้ำว่า จากผลกระทบดังกล่าว อัตราการเติบโตของเศรษฐกิจในช่วง 6 เดือนสุดท้ายของปี 2567 คาดว่าจะชะลอตัวลง การเติบโตของ GDP ของเวียดนามในไตรมาสที่ 3 ของปี 2567 อาจลดลงร้อยละ 0.35 และในไตรมาสที่ 4 อาจลดลงร้อยละ 0.22 ซึ่งคาดว่า GDP ทั้งปีอาจลดลงร้อยละ 0.15 โดยภาคการเกษตร ป่าไม้ และการประมง อาจลดลงร้อยละ 0.33 อุตสาหกรรมและการก่อสร้าง ลดลงร้อยละ 0.05 และภาคบริการ ลดลงร้อยละ 0.22 อย่างไรก็ตาม ในการประชุมเมื่อวันที่ 15 กันยายน 2567 นายฝาม มิงห์ ฉิง ขอให้กระทรวงและหน่วยงานต่างๆ ดำเนินมาตรการฟื้นฟูการผลิตและกิจกรรมทางธุรกิจอย่างเร่งด่วน ควบคุมอัตราเงินเฟ้อ และมุ่งมั่นที่จะทำให้ GDP เติบโตประมาณ ร้อยละ 6.8-7.0 รัฐบาลได้มอบหมายให้กระทรวงการคลังดำเนินนโยบายยกเว้น ลดหย่อน และขยายเวลาชำระภาษี ค่าธรรมเนียม และค่าเช่าที่ดินสำหรับประชาชน คริวเรือน และผู้ประกอบการที่ได้รับผลกระทบจากพายุยาก็

- เมื่อวันที่ 27 สิงหาคม 2567 นาย ฝาม มิงห์ ฉิง นายกรัฐมนตรีเวียดนาม ได้ลงนามในคำสั่งว่าด้วยการพัฒนาการบริโภคภายในประเทศ การผลิต และตลาด คำสั่งดังกล่าวเน้นย้ำถึงความจำเป็นในการแก้ไขปัญหาในการผลิตและการดำเนินธุรกิจ ส่งเสริมความต้องการของผู้บริโภค และเร่งการพัฒนาตลาดในประเทศ เพื่อส่งเสริมการเติบโต รักษาเสถียรภาพเศรษฐกิจ ควบคุมเงินเฟ้อ และรักษาสมดุลทางเศรษฐกิจหลัก โดยรัฐมนตรีให้คำสั่งแก่หน่วยงานรัฐบาล ภาคจังหวัด สมาคมอุตสาหกรรม และภาคธุรกิจต่างๆ ดำเนินการโครงการลงทุน เพื่อสร้างกำลังการผลิตใหม่ โดยเน้นการทบทวนและจัดลำดับความสำคัญของมาตรการ เพื่อแก้ไขความท้าทายที่เกี่ยวข้องกับการเบิกจ่ายการลงทุนของภาครัฐ ปัญหาที่ดิน และนโยบายต่างๆ เพื่อดึงดูดโครงการที่ให้บริการทรัพยากรทางสังคมตามขนาดและสัญญาณของตลาด นอกจากนี้ ยังจำเป็นต้องนำเสนอ นโยบาย เพื่อส่งเสริมการบริโภคและการลงทุนในภาคส่วนที่การผลิตในประเทศมีความแข็งแกร่ง และตลาดในประเทศมีความต้องการ ในขณะที่เดียวกันดำเนินการ

สนับสนุนผู้ประกอบการในประเทศในการเข้าร่วมห่วงโซ่อุปทานของผลิตภัณฑ์อุตสาหกรรมสนับสนุนโดยบริษัทที่มี การลงทุนจากต่างชาติในเวียดนาม

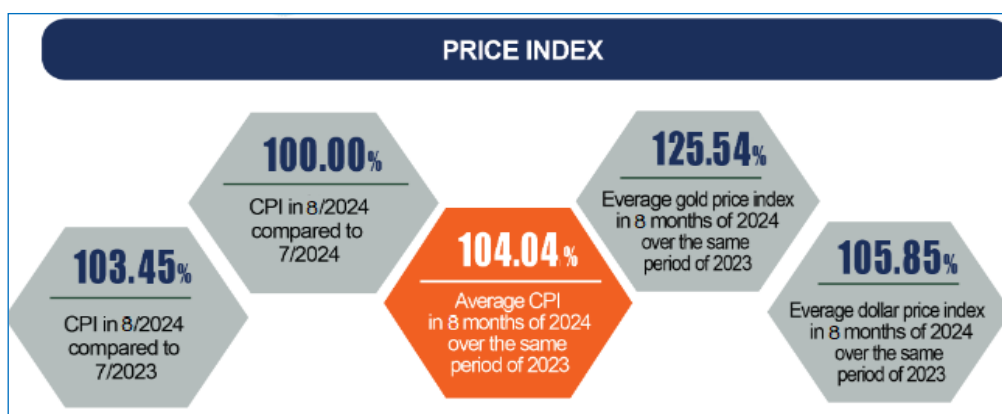
- เมื่อวันที่ 1 กันยายน 2567 เวียดนามได้ออก Decree ที่ 109/2024/ND-CP ลงวันที่ 29 สิงหาคม 2567 กำหนดลดค่าธรรมเนียมในการจดทะเบียนรถยนต์สำหรับรถยนต์ที่ผลิตและประกอบในประเทศลงร้อยละ 50 ตั้งแต่วันที่ 1 กันยายน 2567 จนถึงวันที่ 30 พฤศจิกายน 2567 กระทรวงการคลังเวียดนามระบุว่า การดำเนินนโยบายดังกล่าวเพื่อกระตุ้นการบริโภค เนื่องจากในช่วงต้นปี 2567 ยอดขายรถยนต์ลดลง โดยในไตรมาสแรกของปี 2567 ยอดขายลดลงร้อยละ 17 เมื่อเทียบกับช่วงเดียวกันของปีก่อน จากแรงกดดันจากอัตราเงินเฟ้อ อัตราแลกเปลี่ยน และราคาทองคำที่สูงขึ้น ซึ่งส่งผลให้ผู้บริโภคลดการใช้จ่ายสำหรับสินค้ามูลค่าสูง รวมถึงรถยนต์ด้วย นอกจากนี้ ในช่วง 4 เดือนแรกของปี 2567 ผลผลิตรถยนต์ที่ผลิตและประกอบในประเทศมีปริมาณ 88,300 คัน ลดลงร้อยละ 6.6 เมื่อเทียบกับช่วงเดียวกันของปี 2566

- สำนักงานสถิติเวียดนาม (GSO) ระบุว่า ในช่วง 8 เดือนแรกของปี 2567 วิสาหกิจที่จัดตั้งขึ้นใหม่มีจำนวน ประมาณ 110,764 ราย เพิ่มขึ้นร้อยละ 4.4 โดยมีทุนจดทะเบียน 994,700 ล้านดอลลาร์ (1,342,545 ล้านบาท) เพิ่มขึ้นร้อยละ 0.7 เมื่อเทียบกับช่วงเดียวกันของปีก่อน โดยวิสาหกิจที่จัดตั้งขึ้นในภาคเกษตรกรรม ป่าไม้ และ การประมง จำนวน 1,090 ราย (-3.7%) ภาคอุตสาหกรรมและการก่อสร้าง 25,700 ราย (+1.4%) และภาคบริการ 84,000 ราย (+5.5%) วิสาหกิจ 135,300 รายในเวียดนามลงทะเบียนหยุดดำเนินการ (+8.5%)

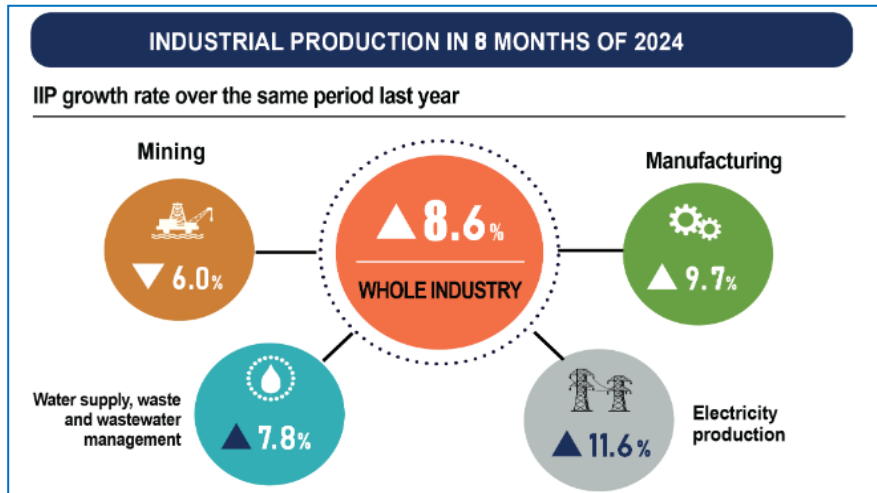


ที่มา: <https://www.gso.gov.vn/>

- ดัชนีราคาผู้บริโภค (Consumer Price Index: CPI) ในเดือนสิงหาคม 2567 เท่าเดิมจากเดือนก่อน และ เพิ่มขึ้นร้อยละ 3.45 เมื่อเทียบกับช่วงเดียวกันของปี 2566 กลุ่มสินค้าและบริการที่มีราคาเพิ่มขึ้น เช่น กลุ่มบ้านพักอาศัย และวัสดุก่อสร้าง (+0.29%) เนื่องจากความต้องการเช่าบ้านเพิ่มขึ้น ธุรกิจร้านอาหารและบริการจัดเลี้ยง (+0.27%) กลุ่มสินค้าและบริการ (+0.20%) กลุ่มยาและบริการทางการแพทย์ (+0.18%) เครื่องดื่มและยาสูบ (+0.15%) กลุ่ม การศึกษา (+0.14%) กลุ่มเสื้อผ้า หมวก เครื่องใช้ในครัวเรือน (+0.05%) ในช่วง 8 เดือนแรกของปี 2567 CPI เพิ่มขึ้น ร้อยละ 3.45

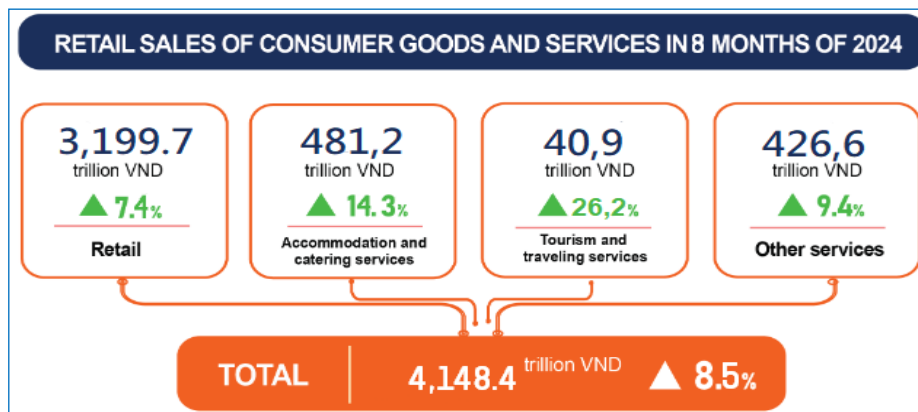


- ดัชนีผลผลิตภาคอุตสาหกรรม (IIP) ในเดือนสิงหาคม 2567 เพิ่มขึ้นร้อยละ 2.0 จากเดือนก่อน และเพิ่มขึ้นร้อยละ 9.5 เมื่อเทียบกับช่วงเดียวกันของปีที่ผ่านมา ในช่วง 8 เดือนแรกของปี 2567 IIP เพิ่มขึ้นร้อยละ 8.6 โดยภาคอุตสาหกรรมแปรรูปและการผลิตเพิ่มขึ้นร้อยละ 9.7 การผลิตและการจำหน่ายไฟฟ้าเพิ่มขึ้นร้อยละ 11.6 การจัดการและบำบัดน้ำเสียเพิ่มขึ้นร้อยละ 7.8 และอุตสาหกรรมเหมืองแร่ลดลงร้อยละ 6.0



ที่มา: <https://www.gso.gov.vn/>

- ในเดือนสิงหาคม 2567 ยอดค้าปลีกสินค้าและบริการเพิ่มขึ้นร้อยละ 7.5 จากเดือนก่อนและเพิ่มขึ้นร้อยละ 7.9 เมื่อเทียบกับช่วงเดียวกันของปีที่ผ่านมา ในช่วง 8 เดือนแรกของปี 2567 ยอดค้าปลีกสินค้าและบริการเพิ่มขึ้นร้อยละ 8.5 โดยรายได้จากการขายปลีกสินค้าเพิ่มขึ้นร้อยละ 7.3 รายได้จากที่พักและบริการรับประทานอาหารนอกบ้าน (+14.3%) บริการการท่องเที่ยว (+26.2%) และบริการอื่นๆ (+9.4%)



- อัตราเงินเฟ้อพื้นฐานในเดือนสิงหาคม 2567 เพิ่มขึ้นร้อยละ 0.24 จากเดือนก่อน และเพิ่มขึ้นร้อยละ 2.53 เมื่อเทียบกับช่วงเดียวกันของปี 2566 ในช่วง 8 เดือนแรกของปี 2567 อัตราเงินเฟ้อพื้นฐานเพิ่มขึ้นร้อยละ 2.71

ตาราง 1 เครื่องชี้วัดเศรษฐกิจเวียดนามในช่วง 8 เดือนแรกของปี 2567

เครื่องชี้วัดเศรษฐกิจ	อัตราการเติบโต (%)
- ดัชนีราคาผู้บริโภค	+3.45
- ดัชนีผลผลิตภาคอุตสาหกรรม	+8.6
- ยอดค้าปลีกของสินค้าและบริการ	+8.5
- อัตราเงินเฟ้อพื้นฐาน	+2.71
- มูลค่าการส่งออก	+15.9
- มูลค่าการนำเข้า	+18.1

ด้านการลงทุน

• ในปัจจุบัน เวียดนามมีโครงการลงทุนจากต่างชาติ 41,142 โครงการ ด้วยทุนจดทะเบียนทั้งสิ้น 491,387 ล้านดอลลาร์สหรัฐฯ เกาหลีใต้เป็นนักลงทุนรายใหญ่ที่สุดด้วยมูลค่าเงินลงทุนจดทะเบียน 87,780 ล้านดอลลาร์สหรัฐฯ รองมาเป็นสิงคโปร์ มูลค่าเงินลงทุนจดทะเบียน 80,695 ล้านดอลลาร์สหรัฐฯ และถัดไปเป็นญี่ปุ่นมูลค่า 79,273 ล้านดอลลาร์สหรัฐฯ

ตาราง 2 การลงทุนโดยตรงจากต่างชาตินับถึงเดือนสิงหาคม 2567 จำแนกตามรายประเทศ

หน่วย: ล้านดอลลาร์สหรัฐฯ

ประเทศ	จำนวนโครงการ	เงินทุนจดทะเบียนรวม
เกาหลีใต้	10,048	87,780
สิงคโปร์	3,792	80,695
ญี่ปุ่น	5,420	79,273
ไต้หวัน	3,218	40,477
ฮ่องกง	2,678	36,845
จีน	4,865	29,103
หมู่เกาะเวอร์จิน	920	23,730
เนเธอร์แลนด์	445	14,610
ไทย	759	14,189
มาเลเซีย	748	12,843
อื่นๆ	8,190	108,259
รวม	41,142	491,387

ที่มา: กรมการลงทุนจากต่างชาติ

ตาราง 3 การลงทุนโดยตรงจากต่างชาตินับถึงเดือนสิงหาคม 2567 จำแนกตามรายจังหวัด

หน่วย: ล้านดอลลาร์สหรัฐฯ

จังหวัด	จำนวนโครงการ	เงินทุนจดทะเบียนรวม
Ho Chi Minh	13,194	58,145
Ha Noi	7,503	43,620
Binh Duong	4,345	41,828
Dong Nai	1,965	36,911
Ba Ria-Vung Tau	580	36,459
Hai Phong	1,184	29,896
Bac Ninh	2,422	28,034
Thanh Hoa	209	15,464
Quang Ninh	206	15,032
Long An	1,459	13,998
อื่นๆ	13,015	58,081
รวม	41,142	491,387

- การลงทุนโดยตรงจากต่างชาติในช่วง 8 เดือนแรกของปี 2567 รวม 2,247 โครงการใหม่ ด้วยเงินทุนจดทะเบียน 11,999 ล้านดอลลาร์สหรัฐฯ เงินทุนจดทะเบียนรวมทั้งโครงการลงทุนใหม่ โครงการที่ปรับเพิ่มเงินทุน และซื้อหุ้นในธุรกิจเวียดนามรวม 20,524 ล้านดอลลาร์สหรัฐฯ (+7%) โครงการลงทุนจากต่างชาติมีการเบิกจ่ายเงินทุนประมาณ 14,150 ล้านดอลลาร์สหรัฐฯ (+8%)

ตาราง 4 การลงทุนโดยตรงจากต่างชาติในช่วงในช่วง 7 เดือนแรกของปี 2567 จำแนกตามรายประเทศ

หน่วย: ล้านดอลลาร์สหรัฐฯ

ประเทศ	จำนวนโครงการใหม่	เงินทุนจดทะเบียนใหม่	เงินทุนจดทะเบียนที่เพิ่มขึ้น	มูลค่าซื้อหุ้นในธุรกิจเวียดนาม	เงินทุนจดทะเบียนรวม
สิงคโปร์	314	4,661	1,528	600	6,790
ญี่ปุ่น	174	1,240	470	808	2,519
ฮ่องกง	236	1,408	913	82	2,404
จีน	662	1,698	437	140	2,275
เกาหลีใต้	276	555	937	350	1,843
ไต้หวัน	128	660	489	193	1,343
ตุรกี	5	731	32	-	763
ซามัว	32	292	266	19	577
หมู่เกาะบริติชเวอร์จิน	9	106	149	148	404
อังกฤษ	33	162	42	12	216
หมู่เกาะเคย์แมน	1	27	-	184	212
เนเธอร์แลนด์	13	54	84	12	150
สหรัฐฯ	68	85	13	38	136
เซเชลส์	15	60	52	5	117
ไทย	25	59	39	18	117
อื่นๆ	256	196	262	201	659
รวม	2,247	11,999	5,712	2,813	20,524

- ในช่วง 8 เดือนแรกของปี 2567 นักลงทุนต่างชาติลงทุนใน 18 ภาคธุรกิจ โดยภาคการผลิตและแปรรูปมีมูลค่า 14,165 ล้านดอลลาร์สหรัฐฯ (+7.4%) รองลงมาคือธุรกิจอสังหาริมทรัพย์มีมูลค่า 3,361 ล้านดอลลาร์สหรัฐฯ (+77%) ธุรกิจค้าปลีกและซ่อมบำรุงรถ 844 ล้านดอลลาร์สหรัฐฯ (+20.8%) และธุรกิจด้านวิชาการและวิทยาศาสตร์ 761 ล้านดอลลาร์สหรัฐฯ (+8.1%) เป็นต้น

- ในช่วง 8 เดือนแรกของปี 2567 การลงทุนจากประเทศไทยมี 25 โครงการใหม่ ด้วยเงินทุนจดทะเบียน 59 ล้านดอลลาร์สหรัฐฯ มีการปรับเพิ่มเงินทุน 39 ล้านดอลลาร์สหรัฐฯ และมีการซื้อหุ้นในธุรกิจเวียดนามด้วยมูลค่า 18 ล้านดอลลาร์สหรัฐฯ ในปัจจุบัน ประเทศไทยอยู่อันดับที่ 9 โดยมี 759 โครงการ ด้วยมูลค่าเงินทุนจดทะเบียนรวม 14,189 ล้านดอลลาร์สหรัฐฯ นักลงทุนไทยส่วนใหญ่ลงทุนด้านอุตสาหกรรมการผลิตและการแปรรูป ภาคการผลิตและจำหน่ายไฟฟ้า ธุรกิจอสังหาริมทรัพย์ ธุรกิจค้าปลีก เป็นต้น นักลงทุนไทยรายใหญ่ที่ลงทุนในเวียดนาม เช่น TCC Group, Central Group, SCG, CP Vietnam, Hemaraj, ThaiBev, Amata, B.Grimm Power, Super Energy Corporation, Stark Coporation, Gunkul Engineering, Gulf Energy Development, J.S.T Vietnam เป็นต้น

2. การค้าระหว่างประเทศของสาธารณรัฐสังคมนิยมเวียดนามในช่วง 8 เดือนแรกของปี 2567

ในเดือนสิงหาคม 2567 เวียดนามเกินดุลการค้า 4,050 ล้านดอลลาร์สหรัฐฯ โดยมูลค่าการส่งออก 71,534 ล้านดอลลาร์สหรัฐฯ แบ่งออกเป็นมูลค่าการส่งออก 37,792 ล้านดอลลาร์สหรัฐฯ (+4.3%) และการนำเข้า 33,742 ล้านดอลลาร์สหรัฐฯ (-0.4%) เมื่อเทียบกับเดือนก่อน การค้าระหว่างประเทศของเวียดนามในช่วง 8 เดือนแรกของปี 2567 มีมูลค่าการค้า 512,307 ล้านดอลลาร์สหรัฐฯ แบ่งออกเป็นมูลค่าการส่งออก 265,440 ล้านดอลลาร์สหรัฐฯ (+15.9%) และการนำเข้า 246,867 ล้านดอลลาร์สหรัฐฯ (+18.1%)

ตาราง 7 มูลค่าการค้าระหว่างประเทศของเวียดนามในช่วง 8 เดือนแรกของปี 2567

หน่วย: ล้านดอลลาร์สหรัฐฯ

	ปี 2566 (ม.ค - ธ.ค)	อัตราการเติบโต ปี 2566 (%)	ม.ค - ส.ค 2566	ม.ค - ส.ค 2567	อัตราการเติบโต (ม.ค - ส.ค 2567) (%)
มูลค่าการค้าระหว่างประเทศ	681,044	-6.9	438,032	512,307	17.0
+ มูลค่าการส่งออก	354,671	-4.6	228,965	265,440	15.9
+ มูลค่าการนำเข้า	326,373	-9.2	209,067	246,867	18.1

ที่มา: กรมศุลกากรเวียดนาม

- ตลาดส่งออกหลักของเวียดนามในช่วง 8 เดือนแรกของปี 2567 สหรัฐอเมริกายังคงเป็นผู้นำเข้าสินค้าเวียดนามรายใหญ่ที่สุดด้วยมูลค่า 78,226 ล้านดอลลาร์สหรัฐฯ (+19.4%) ตามด้วยจีน มูลค่า 38,282 ล้านดอลลาร์สหรัฐฯ (+5.0%) เกาหลีใต้ 16,900 ล้านดอลลาร์สหรัฐฯ (+8.3%) ญี่ปุ่น 16,017 ล้านดอลลาร์สหรัฐฯ (+4.8%) และฮ่องกง 8,105 (+39%)

- ตลาดนำเข้าหลักของเวียดนาม ได้แก่ จีน มูลค่า 92,516 ล้านดอลลาร์สหรัฐฯ (+34.2%) รองมาเป็นเกาหลีใต้ 36,811 ล้านดอลลาร์สหรัฐฯ (+10%) ญี่ปุ่น 14,329 ล้านดอลลาร์สหรัฐฯ (+2.8%) ไต้หวัน 14,490 ล้านดอลลาร์สหรัฐฯ (+19.8%) และสหรัฐอเมริกา 9,694 ล้านดอลลาร์สหรัฐฯ (+5.9%)

- สินค้าส่งออกสำคัญของเวียดนามในช่วง 8 เดือนแรกของปี 2567 ได้แก่ สินค้าอิเล็กทรอนิกส์ คอมพิวเตอร์ และส่วนประกอบมีมูลค่า 46,352 ล้านดอลลาร์สหรัฐฯ (+28.9%) โทรศัพท์และส่วนประกอบมีมูลค่า 37,276 ล้านดอลลาร์สหรัฐฯ (+9.5%) เครื่องจักรกลและส่วนประกอบ 32,764 ล้านดอลลาร์สหรัฐฯ (+22%) สิ่งทอและเครื่องนุ่งห่มมีมูลค่า 24,350 ล้านดอลลาร์สหรัฐฯ (+8.1%) และรองเท้า 14,953 ล้านดอลลาร์สหรัฐฯ (+11.9%) ไม้และสินค้าจากไม้ 10,413 ล้านดอลลาร์สหรัฐฯ (+22.6%)

- สินค้านำเข้าหลักๆ ได้แก่ สินค้าอิเล็กทรอนิกส์ คอมพิวเตอร์ และส่วนประกอบมีมูลค่า 69,237 ล้านดอลลาร์สหรัฐฯ (+27.5%) เครื่องจักรกลและส่วนประกอบ 31,363 ล้านดอลลาร์สหรัฐฯ (+17.1%) ผ้าทุกชนิด 9,685 ล้านดอลลาร์สหรัฐฯ (+14.2%) และเหล็กทุกชนิด 7,907 ล้านดอลลาร์สหรัฐฯ (+20.9%)

3. การค้าระหว่างไทย - เวียดนามในช่วง 8 เดือนแรกของปี 2567

การค้าระหว่างไทย - เวียดนามในเดือนสิงหาคม 2567 มีมูลค่า 1,715 ล้านดอลลาร์สหรัฐฯ ลดลงร้อยละ 8.5 จากเดือนก่อน โดยแบ่งเป็นมูลค่าการส่งออกไปเวียดนาม 1,092 ล้านดอลลาร์สหรัฐฯ (-7.2%) และมูลค่าการนำเข้าสินค้าจากเวียดนาม 623 ล้านดอลลาร์สหรัฐฯ (-10.6%) การค้าระหว่างไทย - เวียดนามในช่วง 8 เดือนแรกของปี 2567 มีมูลค่า 13,037 เพิ่มขึ้นร้อยละ 3.6 เมื่อเทียบกับช่วงเดียวกันของปีที่ผ่านมา โดยการส่งออกไปเวียดนามเพิ่มขึ้นร้อยละ 1.3 และการนำเข้าสินค้าจากเวียดนามเพิ่มขึ้นร้อยละ 7.3

ตาราง 8 มูลค่าการค้าระหว่างไทย - เวียดนามในช่วง 8 เดือนแรกของปี 2567

หน่วย: ล้านดอลลาร์สหรัฐฯ

	ปี 2566 (ม.ค -ธ.ค)	อัตราการเติบโต ปี 2566 (%)	ม.ค - ส.ค 2566	ม.ค - ส.ค 2567	อัตราการเติบโต (ม.ค -ส.ค 2567) (%)
มูลค่าการค้า	18,999	-11.9	10,969	13,037	3.6
- มูลค่าการส่งออกไปเวียดนาม	11,797	-16.3	7,702	7,802	1.3
- มูลค่าการนำเข้าจากเวียดนาม	7,192	-3.7	4,879	5,235	7.3

สินค้าหลักที่เวียดนามนำเข้าจากไทยในช่วง 8 เดือนแรกของปี 2567 เรียงลำดับตามสัดส่วนการนำเข้าดังนี้

ตาราง 9 สินค้าหลักที่เวียดนามนำเข้าจากไทยในช่วง 8 เดือนแรกของปี 2567

หน่วย: ล้านดอลลาร์สหรัฐฯ

ลำดับที่	สินค้า	ปี 2566 (ม.ค -ธ.ค)	อัตราการ เติบโตปี 2566 (%)	ม.ค - ส.ค 2566	ม.ค - ส.ค 2567	อัตราการเติบโต (ม.ค -ส.ค 2567) (%)
1	ผลิตภัณฑ์อิเล็กทรอนิกส์ คอมพิวเตอร์ และส่วนประกอบ	1,708	0.5	1,226	799.5	-34.8
2	เครื่องใช้ไฟฟ้าในบ้านและ ส่วนประกอบ	655	-34.9	495.1	600.5	21.3
3	รถยนต์ทุกชนิด	1,145	-19.9	825.1	756.6	-8.3
4	เครื่องจักรกลและส่วนประกอบ	908	-26.0	601.1	647.1	7.7
5	วัตถุดิบพลาสติก	628	-19.0	418.3	443.7	6.1
6	ส่วนประกอบและชิ้นส่วน ยานยนต์	703	-30.4	420.3	416.3	-1.0
7	สารเคมี	403	-28.4	260.2	257.4	-1.1
8	ผลิตภัณฑ์สารเคมี	360	-9.8	231.7	243.4	5.0
9	น้ำมันทุกประเภท	857	-12.7	476.2	304.5	-36.1
10	วัตถุดิบสิ่งทอ เครื่องหนัง	271	-21.2	174.8	213.2	22.0
	อื่นๆ	4,173	-	5,121	4,674	-
	รวม	11,797	-16.3	7,702	7,802	1.3

ที่มา: กรมศุลกากรเวียดนาม

สินค้าที่เวียดนามส่งออกไปไทยในช่วง 8 เดือนแรกของปี 2567 เรียงลำดับตามสัดส่วนการส่งออก ดังนี้
 ตาราง 10 สินค้าหลักที่เวียดนามส่งออกไปไทยในช่วง 8 เดือนแรกของปี 2567

หน่วย: ล้านดอลลาร์สหรัฐฯ

ลำดับที่	สินค้า	ปี 2566 (ม.ค -ธ.ค)	อัตราการเติบโต ปี 2566 (%)	ม.ค - ส.ค 2566	ม.ค - ส.ค 2567	อัตราการเติบโต (ม.ค -ส.ค 2567) (%)
1	โทรศัพท์และส่วนประกอบ	1,020	5.7	704.3	608.1	-13.7
2	เครื่องจักรกลและส่วนประกอบ	925	-8.2	649.1	666.7	2.7
3	น้ำมันดิบ	744	-19.0	532.1	526.1	-1.1
4	ยานยนต์และชิ้นส่วน	716	12.4	505.8	391.1	-22.7
5	ผลิตภัณฑ์อิเล็กทรอนิกส์ คอมพิวเตอร์และส่วนประกอบ	597	13.9	395.8	497.8	25.8
6	สัตว์น้ำสด แช่แข็ง แช่เย็น แปรรูป และกึ่งแปรรูป	260	-7.8	171.2	149.3	-12.8
7	เหล็ก เหล็กกล้า	252	-24.1	194.1	98.5	-49.3
8	สิ่งทอและเครื่องนุ่งห่ม	233	-2.5	151.3	192.1	27.0
9	ผลิตภัณฑ์สารเคมี	173	-5.5	78.2	285.8	265.5
10	ผักผลไม้	126	11.5	86.3	163.4	89.3
	อื่นๆ	2,146	-	3,463	3,574	-
	รวม	7,192	-4.3	4,879	5,235	7.3

ที่มา: กรมศุลกากรเวียดนาม

4. ความเห็น สคต.

เศรษฐกิจเวียดนามในช่วง 8 เดือนแรกของปี 2567 ยังคงเติบโตอย่างต่อเนื่อง จากการขยายตัวของภาคการส่งออก การผลิต การท่องเที่ยว และการลงทุนจากต่างชาติ ในช่วงปลายปี 2567 คาดว่า เวียดนามจะยังคงเติบโตอย่างแข็งแกร่งทั้งในด้านการส่งออกและการนำเข้า เนื่องจากสถานการณ์เงินเฟ้อที่ลดลงและความต้องการบริโภคที่เพิ่มขึ้นของตลาดส่งออกสำคัญของเวียดนาม เช่น สหรัฐฯ ยุโรป เกาหลีใต้ และฮ่องกง เป็นต้น เวียดนามจึงมีความต้องการนำเข้าสินค้า โดยเฉพาะอุตสาหกรรมอิเล็กทรอนิกส์ เครื่องจักรกลและส่วนประกอบ สิ่งทอ สินค้าเกษตร อาหารและเครื่องดื่ม และวัตถุดิบที่ใช้สำหรับการผลิตเพื่อส่งออก ซึ่งจะเป็นโอกาสสำหรับผู้ประกอบการไทยที่จะส่งเสริมการส่งออกสินค้าในกลุ่มดังกล่าวมายังเวียดนาม อย่างไรก็ตาม เวียดนามยังคงเผชิญกับความท้าทายที่เกี่ยวข้องกับอัตราแลกเปลี่ยน อัตราเงินเฟ้อ การลดอัตราดอกเบี้ยนโยบายของธนาคารกลางสหรัฐฯ (FED) และความผันผวนทางภูมิรัฐศาสตร์ในโลก ซึ่งเป็นปัจจัยอาจส่งผลกระทบต่อเศรษฐกิจและการค้าของเวียดนามในช่วงไตรมาสสุดท้ายของปี 2567

สำนักงานส่งเสริมการค้าในต่างประเทศ ณ กรุงเทพมหานคร

กันยายน 2567