

รายงานการค้าระหว่างประเทศ สาธารณรัฐอินเดีย ประจำเดือนกันยายน 2567

ที่มา: สำนักสารสนเทศ กระทรวงพาณิชย์และอุตสาหกรรม
สาธารณรัฐอินเดีย [วันที่ 16 ตุลาคม 2567]



OCA REPORT, NEW DELHI

สำนักงานส่งเสริมการค้าในต่างประเทศ ณ กรุงนิวเดลี



THINK THAILAND

สำนักงานส่งเสริมการค้าในต่างประเทศ ณ กรุงนิวเดลี | Thai Trade Center - New Delhi

78 (Ground Floor), Paschimi Marg, Vasant Vihar, New Delhi, India 110057

☎ : +91 1143268888

✉ : thaitcnewdelhi@gmail.com

📘 : @thaitcnewdelhi



SEPTEMBER 2024

การส่งออกของอินเดียโดยรวม (สินค้าและบริการรวมกัน) สำหรับเดือนกันยายน 2567 มีมูลค่า 65.19 พันล้านดอลลาร์สหรัฐ ขยายตัวร้อยละ 3.76 เมื่อเทียบกับช่วงเดียวกันของปีก่อนหน้า ส่วนการนำเข้า (สินค้าและบริการรวมกัน) สำหรับเดือนกันยายน 2567 มีมูลค่า 71.68 พันล้านดอลลาร์สหรัฐ ขยายตัว ร้อยละ 3.76 เมื่อเทียบกับช่วงเดียวกันของ ปีก่อนหน้า

	ประเภท	กันยายน 2567 (พันล้านเหรียญสหรัฐฯ)	กันยายน 2566 (พันล้านเหรียญสหรัฐฯ)
สินค้า	ส่งออก	34.58	34.41
	นำเข้า	55.36	54.49
บริการ*	ส่งออก	30.61	28.42
	นำเข้า	16.32	14.58
การสำรวจรวม (สินค้า+บริการ)*	ส่งออก	65.19	62.83
	นำเข้า	71.68	69.06
	ดุลการค้า	-6.49	-6.23

การส่งออกรวมภาคสินค้าและบริการของอินเดียสะสมระหว่างเดือนเมษายน - กรกฎาคม 2567 มีมูลค่า 261.47 พันล้านเหรียญสหรัฐฯ ขยายตัว 6.65% เมื่อเทียบกับช่วงเดียวกันของปีก่อนหน้า ส่วนการนำเข้าสะสมระหว่างเมษายน - มิถุนายน 2567 มีมูลค่า 292.64 พันล้านเหรียญสหรัฐฯ ขยายตัว 7.30% เมื่อเทียบกับช่วงเดียวกันของปีก่อนหน้า

	ประเภท	เม.ย. - ก.ย. 67 (พันล้านเหรียญสหรัฐฯ)	เม.ย. - ก.ย. 66 (พันล้านเหรียญสหรัฐฯ)
สินค้า	ส่งออก	213.22	211.08
	นำเข้า	350.66	330.32
บริการ*	ส่งออก	180.00	163.92
	นำเข้า	97.39	88.86
การสำรวจรวม (สินค้า+บริการ)*	ส่งออก	393.22	375.00
	นำเข้า	448.05	419.18
	ดุลการค้า	-54.83	-44.18

*หมายเหตุ: จากข้อมูลล่าสุดของธนาคารกลางอินเดีย ข้อมูลภาคบริการเปิดเผยถึงเดือนมิถุนายน 2567 ในส่วนข้อมูลของเดือนกรกฎาคม 2567 เป็นเพียงการประมาณการ ซึ่งอาจจะมีการเปลี่ยนแปลงในการเปิดเผยข้อมูลครั้งต่อไป

1. การค้าสินค้า



การส่งออก

เดือนกันยายน 2567 มีมูลค่า 34.58 พันล้านเหรียญสหรัฐฯ มากกว่าช่วงเดือนเดียวกันของปีก่อนที่ระดับ 34.41 พันล้านเหรียญสหรัฐฯ หากหักสินค้าเกี่ยวเนื่องกับน้ำมันและ อัญมณีและเครื่องประดับมีมูลค่า 27.03 พันล้านเหรียญสหรัฐฯ มากกว่าช่วงเดือนเดียวกันของปีก่อนที่ระดับ 24.76 พันล้านเหรียญสหรัฐฯ สินค้าส่งออกที่ขยายตัวอย่างมีนัยสำคัญ เมื่อเทียบกับช่วงเดือนเดียวกันของปีก่อนหน้า ได้แก่ กาแฟและผลิตภัณฑ์จากกาแฟ ยาสูบ พรหมทำมือ พลาสติกและเส้นน้ำมัน และเครื่องเทศ ตามลำดับ ประเทศที่อินเดียมีมูลค่าการส่งออกสินค้าเพิ่มขึ้นในเดือนกันยายน 2567 เทียบกับปีที่ผ่านมามากที่สุด 5 ลำดับแรก ได้แก่ เนเธอร์แลนด์ [38.60%], สหรัฐอาหรับเอมิเรตส์[23.75%], บราซิล [41.98%], ญี่ปุ่น [36.35%] และ สหรัฐอเมริกา [4.98%], ขณะที่ภาพรวมการส่งออกสินค้า 6 เดือนแรกของปีงบประมาณ 2024 (เมษายน - กันยายน 2567) มีมูลค่า 213.22 พันล้านเหรียญสหรัฐฯ มากกว่าช่วงเดือนเดียวกันของปีก่อนที่ระดับ 211.08 พันล้านเหรียญสหรัฐฯ หากหักสินค้าเกี่ยวเนื่องกับน้ำมันและอัญมณีและเครื่องประดับแล้วมีมูลค่า 162.77 พันล้านเหรียญสหรัฐฯ มากกว่าช่วงเดือนเดียวกันของปีก่อนที่ระดับ 153.71 พันล้านเหรียญสหรัฐฯ

การนำเข้า

เดือนกันยายน 2567 มีมูลค่า 55.36 พันล้านเหรียญสหรัฐฯ มากกว่าช่วงเดือนเดียวกันของปีก่อนที่ระดับ 54.49 พันล้านเหรียญสหรัฐฯ หากหักสินค้าเกี่ยวเนื่องกับน้ำมันและอัญมณี และเครื่องประดับแล้วมีมูลค่า 36.49 พันล้านเหรียญสหรัฐฯ มากกว่าช่วงเดือนเดียวกันของปีก่อนที่ระดับ 34.21 พันล้านเหรียญสหรัฐฯ สินค้านำเข้าที่หดตัวอย่างมีนัยสำคัญ ได้แก่ สารตั้งต้นผลิตสี , น้ำมันพืช , ไข่มุก , เครื่องหนังและผลิตภัณฑ์เครื่องหนัง , เคมีภัณฑ์ ตามลำดับ ประเทศที่อินเดียมีมูลค่าการนำเข้าสินค้าเพิ่มขึ้นในเดือนกันยายน 2567 เทียบกับปีที่ผ่านมามากที่สุด 5 ลำดับแรก ได้แก่ สหรัฐอาหรับเอมิเรตส์ [49.22%], ใต้หวัน [38.17%], เยอรมนี [32.52%], ญี่ปุ่น [25.72%] และ จีน [14.46%] ขณะที่ภาพรวมการนำเข้าสินค้า 6 เดือนแรกของปีงบประมาณ 2024 (เมษายน - กันยายน 2567) มีมูลค่า 350.66 พันล้านเหรียญสหรัฐฯ มากกว่าช่วงเดือนเดียวกันของปีก่อนที่ระดับ 330.32 พันล้านเหรียญสหรัฐฯ หากหักสินค้าเกี่ยวเนื่องกับน้ำมันและอัญมณีและเครื่องประดับแล้วมีมูลค่า 222.72 พันล้านเหรียญสหรัฐฯ มากกว่าช่วงเดือนเดียวกันของปีก่อนที่ระดับ 211.34 พันล้านเหรียญสหรัฐฯ

SEPTEMBER 2024



1. การค้าสินค้า (ต่อ)

ดุลการค้า

เดือนกันยายน 2567 ขาดดุลการค้า 20.78 พันล้านเหรียญสหรัฐ ขณะที่ช่วงเดือนเดียวกันของปีก่อนหน้าขาดดุลที่ระดับ 20.08 พันล้านเหรียญสหรัฐ ทำให้อินเดียขาดดุลการค้าสินค้าสะสม 6 เดือนแรกมูลค่า 137.44 พันล้านเหรียญสหรัฐซึ่งขาดดุลมากขึ้นเมื่อเทียบกับช่วงเดียวกันของปีก่อนหน้าที่ระดับ 119.24 พันล้านเหรียญสหรัฐ

2. การค้าบริการ

เดือนกันยายน 2567 การส่งออกบริการมีมูลค่า 30.61 พันล้านเหรียญสหรัฐ มากกว่าช่วงเดือนเดียวกันของปีก่อนที่ระดับ 28.42 พันล้านเหรียญสหรัฐ การนำเข้ามีมูลค่า 16.32 พันล้านเหรียญสหรัฐ มากกว่าช่วงเดือนเดียวกันของปีก่อนที่ระดับ 14.58 พันล้านเหรียญสหรัฐ ดุลการค้า เกินดุลมูลค่า 14.29 พันล้านเหรียญสหรัฐ มากกว่าช่วงเดือนเดียวกันของปีก่อนที่ระดับ 13.84 พันล้านเหรียญสหรัฐ

ภาพรวมการบริการ 6 เดือนแรกของปีงบประมาณ 2024 (เมษายน - กันยายน 2567) มีมูลค่าเกินดุล 82.61 พันล้านเหรียญสหรัฐ มากกว่าช่วงเดือนเดียวกันของปีก่อนหน้าที่ระดับ 75.06 พันล้านเหรียญสหรัฐ

ข้อคิดเห็น

1.เดือนกันยายน 2567 อินเดียมีการส่งออก กาแฟและผลิตภัณฑ์จากกาแฟอย่างมีนัยสำคัญ และยังคงส่งผลกระทบต่อแนวโน้มตัวเลขการส่งออกสินค้าจากอินเดียสู่บราซิลปรับตัวเพิ่มขึ้น เห็นได้ชัดว่าก่อนการประชุมผู้นำกลุ่ม BRICS ที่จะเกิดขึ้นในเดือน ตุลาคม 2567 นั้น ได้ส่งผลกระทบต่อกิจกรรมทางเศรษฐกิจระหว่างประเทศสมาชิกอย่างมี นัยยะ ทั้งนี้การดำเนินงานทางกิจกรรมทางเศรษฐกิจของอินเดียที่จะหาความร่วมมือทางการค้ากับกลุ่มประเทศในภูมิภาคต่างๆยังคงเพิ่มขึ้นหลังจากการประชุม ASEAN Summit ที่ลาวเป็นเจ้าภาพ



SEPTEMBER 2024

ข้อคิดเห็น (ต่อ)

2. นอกจากกาแพที่ส่งออกโตขึ้นอย่างมีนัยยะแล้วนั้น ทั้งนี้ทางอินเดียได้เริ่มกลับมาส่งออกข้าวในวันที่ 28 กันยายน 2567 หลังจากหยุดการส่งออกไปเมื่อ 20 กรกฎาคม 2566 และผลจากการหยุดการส่งออกนั้นทำให้ ปริมาณสต็อกข้าวของอินเดียปรับตัวสูงขึ้นประมาณ 38.60 % และการลดภาษีการส่งออกข้าวนี้่ จาก 20% เหลือ 10% ฉะนั้นแล้วตัวเลขการส่งออกของอินเดียเมื่อกลับมาส่งออกข้าวจะเพิ่มขึ้นอย่างมีนัยยะสำคัญและส่งผลกระทบต่อภาพรวมของเศรษฐกิจของอินเดียในระยะถัดไป

3. กิจกรรมทางเศรษฐกิจโดยรวมของอินเดียเติบโตขึ้นในเดือนกันยายน 2567 ทั้งนี้ได้รับแรงหนุนจาก ภาคบริการและภาคการผลิตที่ขยายตัวเพิ่มขึ้น โดยอ้างอิงจากดัชนี Purchasing Manger Index (PMI) ซึ่งเป็นการบ่งบอกสัญญาณความเชื่อมั่นของภาคธุรกิจต่อเศรษฐกิจ นอกจากนี้ยังแสดงให้เห็นถึงการจ้างงานโดยรวมที่ขยายตัวในอัตราที่แข็งแกร่งในเดือนดังกล่าว

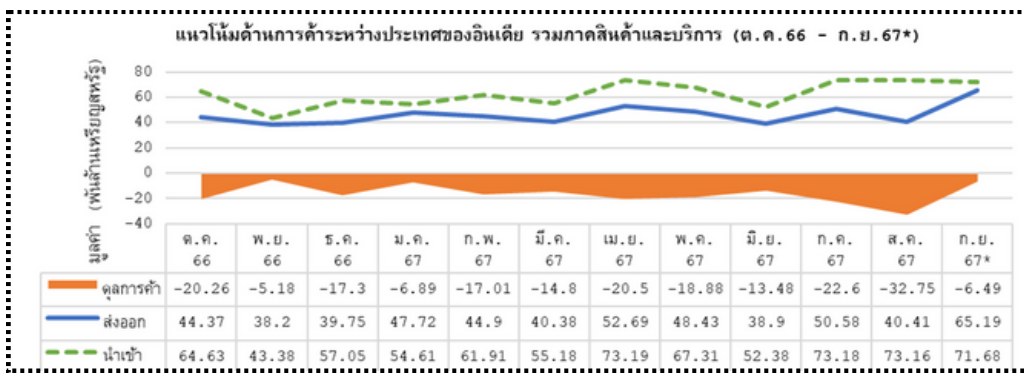
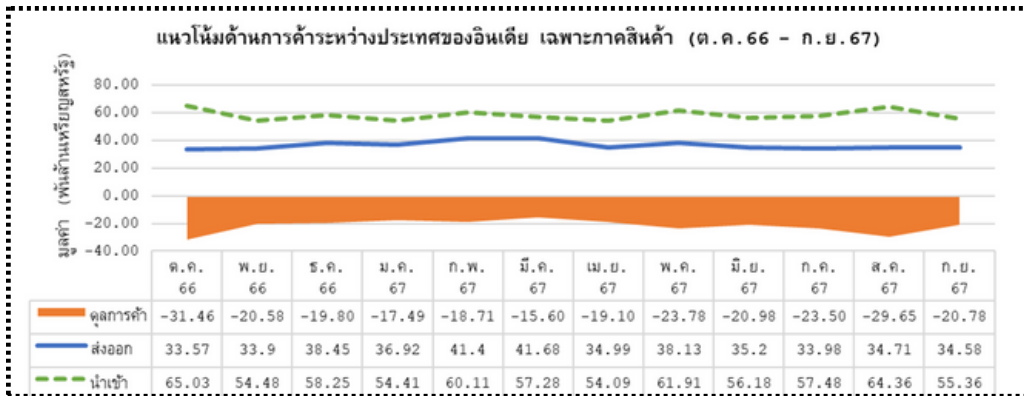
ข้อมูลอ้างอิง:

- Ministry of Commerce and Industry, 16 October 2024, Latest Trade Figures
- The Times of India, 22 October 2024, , Deloitte projects Indian economy to grow 7-7.2% in FY25


* หมายเหตุ: จากข้อมูลล่าสุดของธนาคารกลางอินเดีย ข้อมูลภาคบริการเปิดเผยถึงเดือนสิงหาคม 2567 ในส่วนของข้อมูลของเดือนกันยายน 2567 เป็นเพียงการประมาณการ ซึ่งอาจจะมีการเปลี่ยนแปลงในการเปิดเผยข้อมูลครั้งต่อไป

แนวโน้มด้านการค้าระหว่างประเทศของอินเดีย

SEPTEMBER 2024



หมายเหตุ: จากข้อมูลล่าสุดของธนาคารกลางอินเดีย ข้อมูลภาคบริการเปิดเผยถึงเดือนสิงหาคม 2567 ในส่วนข้อมูลของเดือนกันยายน 2567 เป็นเพียงการประมาณการ ซึ่งอาจจะมีการเปลี่ยนแปลงในการเปิดเผยข้อมูลครั้งต่อไป



Call Center 1169
www.ditp.go.th
www.thaitrade.com

สำนักงานส่งเสริมการค้าในต่างประเทศ ณ กรุงนิวเดลี | Thai Trade Center-New Delhi
 78 (Ground Floor), Paschimi Marg, Vasant Vihar, New Delhi, India 110057
 ☎ : +91 1143268888 ✉ : thaitcnewdelhi@gmail.com 📍 : @thaitcnewdelhi