

รายงานสถานการณ์เศรษฐกิจการค้าระหว่างประเทศ  
สาธารณรัฐสังคมนิยมเวียดนาม ประจำเดือนมกราคม 2568  
สำนักงานส่งเสริมการค้าในต่างประเทศ ณ กรุงเทพมหานคร

1. สรุปภาพรวมทั่วไปในสาธารณรัฐสังคมนิยมเวียดนาม

ด้านเศรษฐกิจ

• ธนาคาร HSBC ระบุว่า เวียดนามเริ่มต้นปี 2568 ด้วยรากฐานที่มั่นคง โดยปัจจัยหลักสามประการที่ผลักดันการเติบโตของเวียดนามในปีนี้ได้แก่ การค้า การลงทุนโดยตรงจากต่างประเทศ (FDI) และการลงทุนภาครัฐ นักเศรษฐศาสตร์ของ HSBC เชื่อว่าเวียดนามจะมีการเติบโตอย่างแข็งแกร่งในปี 2568 แม้จะเผชิญความเสี่ยงต่อการเติบโตบางประการ เช่น ความไม่แน่นอนของการค้าโลก โดยเฉพาะนโยบายภาษีศุลกากรของรัฐบาลสหรัฐฯ ชุดใหม่ อย่างไรก็ตาม ยังคงมีปัจจัยที่เอื้ออำนวย เช่น แนวโน้มการลงทุนโดยตรงจากต่างประเทศ (FDI) และการบริโภคภายในประเทศที่ฟื้นตัว รวมทั้งนโยบายสนับสนุนจากรัฐบาล เช่น การขยายระยะเวลาลดภาษีมูลค่าเพิ่มร้อยละ 2 ออกไปในช่วง 6 เดือนแรกของปี 2568 นอกจากนี้ ปัจจัยสำคัญในการรักษาการเติบโตที่แข็งแกร่ง คือ ความพยายามของรัฐบาลในการเร่งเบิกจ่ายเงินลงทุนของภาครัฐ ส่วนบริษัท S&P Global Market Intelligence คาดการณ์ว่า ในปี 2568 จะมีปัจจัยหลายประการที่จะขัดขวางการเติบโตของเวียดนาม เช่น อัตราเงินเฟ้อที่ผันผวนอย่างไม่คาดคิด รวมทั้งนโยบาย "อเมริกาต้องมาก่อน" และภาษีตอบโต้การทุ่มตลาดจากสหรัฐฯ อีกด้วย Global Market Intelligence คาดการณ์ว่า นโยบายภาษีศุลกากรของสหรัฐฯ จะส่งผลกระทบต่อเวียดนามในปี 2568 และส่งผลกระทบต่อจีนในปี 2569 คาดการณ์ว่า การเติบโตของ GDP ของเวียดนามในปี 2568 จะเพิ่มขึ้นร้อยละ 6.4 ในปี 2568 และร้อยละ 6.3 ในปี 2569

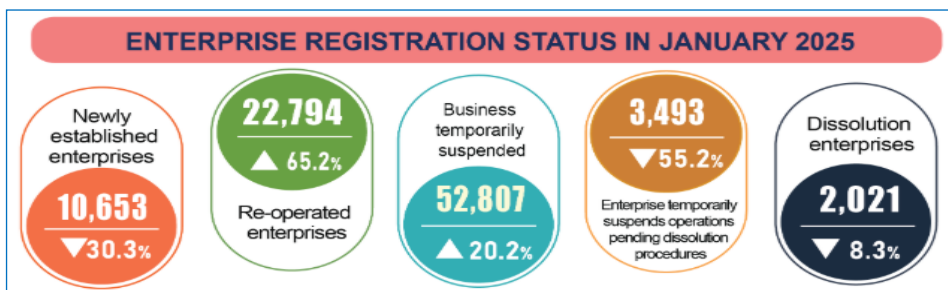
• นาย ผ่าม มิงห์ จิญ (Pham Minh Chinh) นายกรัฐมนตรีเวียดนาม กล่าวว่า การปรับเป้าหมาย GDP ขึ้นมากกว่าร้อยละ 8 ในปี 2568 ซึ่งสูงกว่าเป้าหมายที่รัฐสภากำหนดไว้ก่อนหน้านี้ (ที่ร้อยละ 6.5-7) โดยมุ่งที่จะบรรลุเป้าหมายการเติบโตที่สูงในช่วงปี 2569 เป็นต้นไป อย่างไรก็ตาม เป้าหมาย GDP ที่เพิ่มขึ้นร้อยละ 8 ในปี 2568 เป็นความท้าทายเช่นกัน เนื่องจากการเติบโตของเศรษฐกิจโลกโดยเฉลี่ยในปีนี้อยู่ในระดับต่ำ ซึ่งอยู่ที่ประมาณร้อยละ 3 และภูมิภาคอาเซียนอยู่ที่ร้อยละ 4-4.5 ในความเป็นจริงแล้ว เพื่อบรรลุเป้าหมายการเติบโตที่สูง สินเชื่อภาคธนาคารถือเป็นช่องทางเงินทุนที่สำคัญ คาดการณ์ว่า สินเชื่อในปี 2568 จะเติบโตประมาณร้อยละ 16 นโยบายการเงินยังคงได้รับการบริหารจัดการอย่างยืดหยุ่นและผสมผสานให้สอดคล้องกับนโยบายการคลัง เพื่ออำนวยความสะดวกให้ประชาชนและผู้ประกอบการต่างๆ ในการผลิตและดำเนินธุรกิจ โดยอาจต้องยอมรับภาวะเงินเฟ้อที่สูงขึ้นบางส่วน เนื่องจากต้องการผลักดันเงินทุนออกสู่การผลิตและธุรกิจ ผู้เชี่ยวชาญด้านเศรษฐกิจจะระบุว่า วิธีแก้ปัญหาในระยะสั้นที่จำเป็นต้องดำเนินการทันทีคือ การปรับปรุงระบบกฎหมายให้สมบูรณ์แบบเพื่อรับมือกับสถานการณ์ใหม่ ดำเนินการรวมกระทรวงและหน่วยงานภาครัฐอย่างรวดเร็วเพื่อไม่ให้เกิดกระทบต่อการผลิตของธุรกิจ รวมทั้งการพัฒนาปัจจัยขับเคลื่อนการเติบโตใหม่ๆ เช่น เศรษฐกิจสีเขียว เศรษฐกิจดิจิทัล และเศรษฐกิจหมุนเวียน ติดตามสถานการณ์ในประเทศอื่นๆ โดยเฉพาะสหรัฐฯ อย่างใกล้ชิด และใช้ประโยชน์จากการเปลี่ยนแปลงของกระแสการค้าและการลงทุน และปรับปรุงสภาพแวดล้อมทางธุรกิจเพื่อสร้างแรงผลักดันให้กับเศรษฐกิจภาคเอกชน

• รัฐบาลได้ออกกฤษฎีกาเลขที่ 21/2025/ND-CP ลงวันที่ 10 กุมภาพันธ์ 2568 เพื่อแก้ไขและเสริมมาตรา 9 ของกฤษฎีกาเลขที่ 26/2023/ND-CP ว่าด้วยภาษีส่งออก ภาษีนำเข้า รายการสินค้าและอัตราภาษี และภาษีนำเข้าที่อยู่นอกโควตาภาษี โดยเฉพาะการขยายเวลาในการลดอัตราภาษีนำเข้าพิเศษร้อยละ 0 สำหรับวัตถุดิบ วัสดุ อุปกรณ์ และส่วนประกอบสำหรับการผลิต การแปรรูป ผลิตภัณฑ์อุตสาหกรรมที่สนับสนุนสิทธิพิเศษสำหรับอุตสาหกรรมการผลิตและประกอบยานยนต์ จนถึงวันที่ 31 ธันวาคม 2570 (เรียกว่า โครงการส่งเสริมภาษีอุตสาหกรรมสนับสนุนยานยนต์) จากเดิมที่กำหนดถึงวันที่ 31 ธันวาคม 2567 ในกฤษฎีกา 26/2023/ND-CP

- ตามกระทรวงอุตสาหกรรมและการค้า (Ministry of Industry and Trade: MoIT) เสนอกฎหมายอีคอมเมิร์ซสีเขียวฉบับใหม่ ท่ามกลางความกังวลเกี่ยวกับขยะพลาสติกที่จะมีประมาณกว่า 800,000 ตันในปี 2573 ตามการสำรวจของสมาคมอีคอมเมิร์ซเวียดนาม (Vietnam E-commerce Association: VECOM) กล่าวว่า เมื่อปี 2567 การพัฒนาอย่างรวดเร็วของอุตสาหกรรมอีคอมเมิร์ซของเวียดนามทำให้เกิดปัญหาสิ่งแวดล้อมอย่างมาก โดยเฉพาะขยะจากบรรจุภัณฑ์ และการจัดส่งอาหารออนไลน์ในร่างข้อเสนอของกระทรวงฯ ในการพัฒนากฎหมายว่าด้วยอีคอมเมิร์ซจะรวมอยู่ในแผนพัฒนากฎหมายและข้อบังคับของสภานิติบัญญัติแห่งชาติในปี 2568 และจะนำเสนอต่อสภานิติบัญญัติแห่งชาติ เพื่อพิจารณาและแสดงความคิดเห็นในเดือนตุลาคม 2568 ก่อนที่จะได้รับการอนุมัติในการประชุมสภานิติบัญญัติแห่งชาติในเดือนพฤษภาคม 2569 ที่กระทรวงอุตสาหกรรมและการค้า (MoIT) ระบุว่า ปัจจุบัน อีคอมเมิร์ซได้รับการควบคุมภายใต้กฎหมาย 52/2013/NĐ-CP ลงวันที่ 16 พฤษภาคม 2556 และกฎหมาย 85/2021/NĐ-CP ลงวันที่ 25 กันยายน 2564 กฎีกาดังกล่าวกำหนดกรอบทางกฎหมายพื้นฐานสำหรับรูปแบบการดำเนินงานของอีคอมเมิร์ซ แต่กฎระเบียบปัจจุบันจำเป็นต้องได้รับการปรับเปลี่ยนให้มุ่งสู่การพัฒนาอีคอมเมิร์ซที่ยั่งยืน

- รัฐบาลเวียดนามได้ขยายเวลาและปรับนโยบายลดหย่อนภาษีต่างๆ สำหรับปี 2568 โดยมีการลดหย่อนและเลื่อนการชำระภาษี เพื่อกระตุ้นการเติบโตทางเศรษฐกิจ ซึ่งถือเป็นก้าวสำคัญในการช่วยเหลือผู้ประกอบการในช่วงที่ยากลำบาก กระทรวงการคลังระบุว่า แรงจูงใจทางภาษีและค่าธรรมเนียมที่นำมาใช้ระหว่างปี 2563 ถึง 2567 มีส่วนสนับสนุนสำคัญต่อการฟื้นตัวและการพัฒนาเศรษฐกิจและสังคม การดำเนินการขยายเวลาการยกเว้นและการลดหย่อนภาษี โดยเฉพาะการลดภาษีมูลค่าเพิ่มร้อยละ 2 ช่วยกระตุ้นการบริโภคภายในประเทศ ซึ่งเป็นหนึ่งในสามปัจจัยหลักที่จะขับเคลื่อนการเติบโตทางเศรษฐกิจ นอกจากนี้ กระทรวงฯ จะดำเนินการลดค่าธรรมเนียมตั้งแต่ร้อยละ 10 ถึง 50 ต่อไป สำหรับการจดทะเบียนธุรกิจที่ใช้ระบบออนไลน์ ได้แก่ การจดทะเบียนธุรกิจตรวจสอบความปลอดภัยในการทำงาน การจดทะเบียนการคุ้มครองทรัพย์สินทางอุตสาหกรรม และการขออนุญาตประกอบธุรกิจก่อสร้าง เป็นต้น เพื่อส่งเสริมให้ประชาชนและผู้ประกอบการใช้ระบบสาธารณะออนไลน์ นอกจากนี้ กระทรวงฯ ยังจะบริหารจัดการภาษีส่งออก ภาษีนำเข้าพิเศษ และโควตาสินค้าอย่างมีประสิทธิภาพ รวมถึงปรับนโยบายภาษีนำเข้า-ส่งออก เพื่อรับมือกับความท้าทายทางธุรกิจ

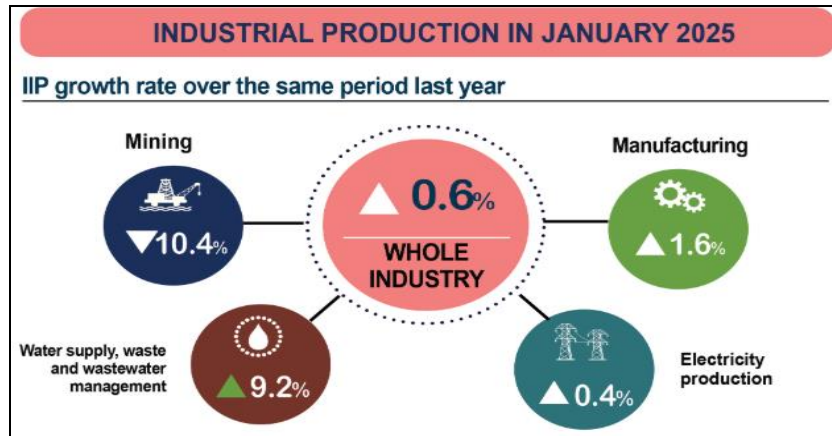
- สำนักงานสถิติเวียดนาม (GSO) ระบุว่า ในเดือนมกราคม 2568 วิสาหกิจที่จัดตั้งขึ้นใหม่มีจำนวนประมาณ 10,653 ราย (-30.3%) โดยมีทุนจดทะเบียน 91,400 ล้านบาท (120,510 ล้านบาท) ลดลงร้อยละ 2.4 เมื่อเทียบกับเดือนก่อน มีวิสาหกิจที่จัดตั้งขึ้นในภาคเกษตรกรรม ป่าไม้ และการประมง จำนวน 113 ราย (-33.9%) ภาคอุตสาหกรรมและการก่อสร้าง 2,544 ราย (-29.6%) และภาคบริการ 7,996 ราย (-30.4%) วิสาหกิจ 52,807 รายในเวียดนามลงทะเบียนหยุดดำเนินการ (+20.2%)



ที่มา: <https://www.gso.gov.vn/>

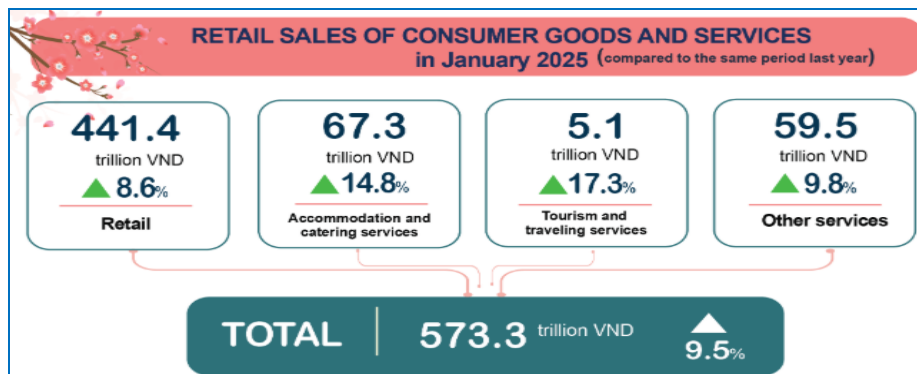
- ดัชนีราคาผู้บริโภค (Consumer Price Index: CPI) ในเดือนมกราคม 2568 เพิ่มขึ้นร้อยละ 0.31 จากเดือนก่อน และเพิ่มขึ้นร้อยละ 3.37 เมื่อเทียบกับช่วงเดียวกันของปีที่ผ่านมา กลุ่มสินค้าและบริการที่มีราคาเพิ่มขึ้น ได้แก่ กลุ่มยาและบริการทางการแพทย์ (+9.47%) กลุ่มคมนาคมและการขนส่ง (+0.95%) ธุรกิจร้านอาหารและบริการจัดเลี้ยง (+0.74%) กลุ่มบ้านพักอาศัยและวัสดุก่อสร้าง (+0.35%) เครื่องดื่มและยาสูบ (+0.69%) และเสื้อผ้า หมวก และรองเท้า (+0.38%) เป็นต้น

• ดัชนีผลผลิตภาคอุตสาหกรรม (IIP) ในเดือนมกราคม 2568 เพิ่มขึ้นร้อยละ 0.6 จากช่วงเดียวกันของปีที่แล้ว เนื่องจากวันหยุดปีใหม่เวียดนามตรงกับเดือนมกราคม 2568 ดังนั้นจำนวนวันทำงานจึงน้อยกว่าเดือนที่แล้วและช่วงเดียวกันของปีก่อน โดยอุตสาหกรรมแปรรูปและการผลิตเพิ่มขึ้นร้อยละ 1.6 การผลิตและการจำหน่ายไฟฟ้าเพิ่มขึ้นร้อยละ 0.4 การจัดการและบำบัดน้ำเสียเพิ่มขึ้นร้อยละ 9.2 และอุตสาหกรรมเหมืองแร่เพิ่มขึ้นร้อยละ 10.4



ที่มา: <https://www.gso.gov.vn/>

• ในเดือนมกราคม 2568 ยอดค้าปลีกสินค้าและบริการเพิ่มขึ้นร้อยละ 2.7 จากเดือนก่อนและเพิ่มขึ้นร้อยละ 9.5 เมื่อเทียบกับช่วงเดียวกันของปีที่ผ่านมา โดยรายได้จากการขายปลีกสินค้าเพิ่มขึ้นร้อยละ 8.6 รายได้จากที่พักและบริการรับประทานอาหารนอกบ้าน (+14.8%) บริการการท่องเที่ยว (+17.3%) และบริการอื่นๆ (+9.8%) อันเนื่องมาจากความต้องการการท่องเที่ยวในช่วงวันปีใหม่เวียดนาม



ที่มา: <https://www.gso.gov.vn/>

• อัตราเงินเฟ้อพื้นฐานในเดือนมกราคม 2568 เพิ่มขึ้นร้อยละ 0.42 เมื่อเทียบกับเดือนก่อน และเพิ่มขึ้นร้อยละ 3.07 เมื่อเทียบกับช่วงเดียวกันของปีที่ผ่านมา

ตาราง 1 เครื่องชี้วัดเศรษฐกิจเวียดนามในเดือนมกราคม 2568

เครื่องชี้วัดเศรษฐกิจ	อัตราการเติบโต (%)
- ดัชนีราคาผู้บริโภค	3.63
- ดัชนีผลผลิตภาคอุตสาหกรรม	0.6
- ยอดค้าปลีกของสินค้าและบริการ	9.5
- อัตราเงินเฟ้อพื้นฐาน	3.07
- มูลค่าการส่งออก	-4.0
- มูลค่าการนำเข้า	-2.6

## ด้านการลงทุน

• ในปัจจุบัน เวียดนามมีโครงการลงทุนจากต่างชาติ 42,272 โครงการ ด้วยทุนจดทะเบียนทั้งสิ้น 505,395 ล้านดอลลาร์สหรัฐฯ เกาหลีใต้เป็นนักลงทุนรายใหญ่ที่สุดด้วยมูลค่าเงินทุนจดทะเบียน 92,118 ล้านดอลลาร์สหรัฐฯ รองมาเป็นสิงคโปร์มูลค่าเงินทุนจดทะเบียน 84,137 ล้านดอลลาร์สหรัฐฯ และถัดไปเป็นญี่ปุ่นมูลค่า 78,281 ล้านดอลลาร์สหรัฐฯ

ตาราง 2 การลงทุนโดยตรงจากต่างชาตินับถึงเดือนมกราคม 2568 จำแนกตามรายประเทศ

หน่วย: ล้านดอลลาร์สหรัฐฯ

ประเทศ	จำนวนโครงการ	เงินทุนจดทะเบียนรวม
เกาหลีใต้	10,128	92,118
สิงคโปร์	3,951	84,137
ญี่ปุ่น	5,512	78,281
ไต้หวัน	3,279	41,028
ฮ่องกง	2,836	38,812
จีน	5,195	31,262
หมู่เกาะเวอร์จิน	929	23,893
เนเธอร์แลนด์	457	14,959
ไทย	757	14,355
มาเลเซีย	768	13,024
อื่นๆ	8,460	73,526
รวม	42,272	505,395

ที่มา: กรมการลงทุนจากต่างชาติ

ตาราง 3 การลงทุนโดยตรงจากต่างชาตินับถึงเดือนมกราคม 2568 จำแนกตามรายจังหวัด

หน่วย: ล้านดอลลาร์สหรัฐฯ

จังหวัด	จำนวนโครงการ	เงินทุนจดทะเบียนรวม
Ho Chi Minh	13,727	58,967
Ha Noi	7,589	43,048
Binh Duong	4,427	42,565
Dong Nai	2,012	38,351
Ba Ria-Vung Tau	590	36,606
Hai Phong	1,238	32,711
Bac Ninh	2,464	31,024
Quang Ninh	222	16,210
Thanh Hoa	212	15,575
Long An	1,506	14,348
อื่นๆ	8,285	175,990
รวม	42,272	505,395

ที่มา: กรมการลงทุนจากต่างชาติ

- การลงทุนโดยตรงจากต่างชาติในเดือนมกราคม 2568 รวม 282 โครงการใหม่ ด้วยเงินทุนจดทะเบียน 1,287 ล้านดอลลาร์สหรัฐฯ เงินทุนจดทะเบียนรวมทั้งโครงการลงทุนใหม่ โครงการที่ปรับเพิ่มเงินทุน และซื้อหุ้นใน ธุรกิจเวียดนามรวม 4,335 ล้านดอลลาร์สหรัฐฯ (+48.6%) โครงการลงทุนจากต่างชาติมีการเบิกจ่ายเงินทุนประมาณ 1,510 ล้านดอลลาร์สหรัฐฯ (+2%)

ตาราง 4 การลงทุนโดยตรงจากต่างชาติในเดือนมกราคม 2568 จำแนกตามรายประเทศ

หน่วย: ล้านดอลลาร์สหรัฐฯ

ประเทศ	จำนวนโครงการใหม่	เงินทุนจดทะเบียนใหม่	เงินทุนจดทะเบียนที่เพิ่มขึ้น	มูลค่าซื้อหุ้นในธุรกิจเวียดนาม	เงินทุนจดทะเบียนรวม
เกาหลีใต้	30	32	1208	14	1255
สิงคโปร์	39	372	821	52	1245
ญี่ปุ่น	21	52	530	17	599
จีน	85	380	84	26	490
ฮ่องกง	32	104	41	17	161
ไต้หวัน	18	41	65	32	139
หมู่เกาะบริติช	4	14	6	82	102
ซามัว	3	42	34	5	81
มาเลเซีย	8	3	62	3	69
สวิตเซอร์แลนด์	1	0	-	45	45
หมู่เกาะเคย์	1	40	-	-	40
เซเชลส์	2	13	5	14	31
ลาว	1	30	-	-	30
ตุรกี	1	0	20	0	20
ไทย	1	28	-9	0	19
อื่นๆ	35	135.84	-141.91	15.86	8.79
รวม	282	1,287	2,725	323	4,335

ที่มา: กรมการลงทุนจากต่างชาติ

- ในเดือนมกราคม 2568 นักลงทุนต่างชาติลงทุนใน 16 ภาคธุรกิจ โดยภาคการผลิตและแปรรูปมีมูลค่า 3,090 ล้านดอลลาร์สหรัฐฯ คิดเป็นร้อยละ 71.3 รองลงมาคือ ธุรกิจธุรกิจอสังหาริมทรัพย์ 1,090 ล้านดอลลาร์สหรัฐฯ คิดเป็นร้อยละ 23.5 และธุรกิจด้านวิชาการ วิทยาศาสตร์และเทคโนโลยี มูลค่า 99 ล้านดอลลาร์สหรัฐฯ คิดเป็นร้อยละ 2.3 เป็นต้น

- ในเดือนมกราคม 2568 การลงทุนจากประเทศไทยมี 1 โครงการใหม่ ด้วยเงินทุนจดทะเบียน 28 ล้านดอลลาร์สหรัฐฯ และมีการปรับลดเงินทุน 9 ล้านดอลลาร์สหรัฐฯ ในปัจจุบัน ประเทศไทยอยู่อันดับที่ 9 โดยมี 757 โครงการ ด้วยมูลค่าเงินทุนจดทะเบียนรวม 14,355 ล้านดอลลาร์สหรัฐฯ นักลงทุนไทยส่วนใหญ่ลงทุนด้านอุตสาหกรรม การผลิตและการแปรรูป ภาคการผลิตและจำหน่ายไฟฟ้า ธุรกิจอสังหาริมทรัพย์ ธุรกิจค้าปลีก เป็นต้น นักลงทุนไทยรายใหญ่ที่ลงทุนในเวียดนาม เช่น TCC Group, Central Group, SCG Group, CP Vietnam, WHA Corporation, Hemaraj, ThaiBev, Amata, B.Grimm Power, Super Energy Corporation, Stark Corporation, Gunkul Engineering, Gulf Energy Development, J.S.T Vietnam เป็นต้น

## 2. การค้าระหว่างประเทศของสาธารณรัฐสังคมนิยมเวียดนามในเดือนมกราคม 2568

ในเดือนมกราคม 2568 เวียดนามเกินดุลการค้า 3,128 ล้านดอลลาร์สหรัฐฯ โดยมูลค่าการส่งออก 63,249 ล้านดอลลาร์สหรัฐฯ (-3.3%) แบ่งออกเป็นมูลค่าการส่งออก 33,189 ล้านดอลลาร์สหรัฐฯ (-4.0%) และการนำเข้า 30,061 ล้านดอลลาร์สหรัฐฯ (-2.6%) เหตุผลที่การค้าระหว่างประเทศของเวียดนามในเดือนมกราคม 2568 ลดลง เนื่องจากตรงกับช่วงวันหยุดปีใหม่เวียดนามเป็นเวลาหลายวัน

### ตาราง 7 มูลค่าการค้าระหว่างประเทศของเวียดนามในเดือนมกราคม 2568

หน่วย: ล้านดอลลาร์สหรัฐฯ

	ปี 2567 (ม.ค -ธ.ค)	อัตราการเติบโต ปี 2567 (%)	มกราคม 2567	มกราคม 2568	อัตราการเติบโต (ม.ค 2568) (%)
มูลค่าการค้าระหว่างประเทศ	786,294	15.3	65,413	63,249	-3.3
+ มูลค่าการส่งออก	405,531	14.3	34,559	33,189	-4.0
+ มูลค่าการนำเข้า	380,763	16.7	30,855	30,061	-2.6

ที่มา: กรมศุลกากรเวียดนาม

- ตลาดส่งออกหลักของเวียดนามในเดือนมกราคม 2568 ได้แก่ สหรัฐอเมริกายังคงเป็นผู้นำเข้าสินค้าเวียดนามรายใหญ่ที่สุดด้วยมูลค่า 10,498 ล้านดอลลาร์สหรัฐฯ (+4.6%) ตามด้วยจีน มูลค่า 3,648 ล้านดอลลาร์สหรัฐฯ (-20.6%) เกาหลีใต้ 2,203 ล้านดอลลาร์สหรัฐฯ (-5.5%) ญี่ปุ่น 2,148 ล้านดอลลาร์สหรัฐฯ (-3.6%) และฮ่องกง 864 ล้านดอลลาร์สหรัฐฯ (-14.9%) เป็นต้น

- ตลาดนำเข้าหลักของเวียดนาม ได้แก่ จีน มูลค่า 12,046 ล้านดอลลาร์สหรัฐฯ (+1.5%) รองมาเป็นเกาหลีใต้ 4,197 ล้านดอลลาร์สหรัฐฯ (-0.9%) ไต้หวัน 2,193 ล้านดอลลาร์สหรัฐฯ (+13.1%) ญี่ปุ่น 1,664 ล้านดอลลาร์สหรัฐฯ (-14.4%) และสหรัฐอเมริกา 1,156 ล้านดอลลาร์สหรัฐฯ (-6.5%)

- สินค้าส่งออกสำคัญของเวียดนามในเดือนมกราคม 2568 ได้แก่ สินค้าอิเล็กทรอนิกส์ คอมพิวเตอร์และส่วนประกอบมีมูลค่า 6,053 ล้านดอลลาร์สหรัฐฯ (+13.3%) โทรศัพท์และส่วนประกอบมีมูลค่า 4,833 ล้านดอลลาร์สหรัฐฯ (-13.2%) เครื่องจักรกลและส่วนประกอบ 3,863 ล้านดอลลาร์สหรัฐฯ (-4.0%) สิ่งทอและเครื่องนุ่งห่มมีมูลค่า 3,189 ล้านดอลลาร์สหรัฐฯ (+1.8%) และรองเท้า 1,898 ล้านดอลลาร์สหรัฐฯ (-3.7%)

- สินค้านำเข้าหลักๆ ได้แก่ สินค้าอิเล็กทรอนิกส์ คอมพิวเตอร์ และส่วนประกอบมีมูลค่า 9,733 ล้านดอลลาร์สหรัฐฯ (+13.8%) เครื่องจักรกลและส่วนประกอบ 3,993 ล้านดอลลาร์สหรัฐฯ (+0.1%) ผ้าทุกชนิด 1,080 ล้านดอลลาร์สหรัฐฯ (-7.9%) วัตถุดิบพลาสติก 871 ล้านดอลลาร์สหรัฐฯ (-5.0%) และโทรศัพท์และส่วนประกอบมีมูลค่า 856 ล้านดอลลาร์สหรัฐฯ (-3.8%)

## 3. การค้าระหว่างไทย - เวียดนามในเดือนมกราคม 2568

การค้าระหว่างไทย - เวียดนามในเดือนมกราคม 2568 มีมูลค่า 1,407 ล้านดอลลาร์สหรัฐฯ ลดลงร้อยละ 13.4 เมื่อเทียบกับช่วงเดียวกันของปีที่ผ่านมา โดยแบ่งเป็นมูลค่าการส่งออกไปเวียดนามที่ 764 ล้านดอลลาร์สหรัฐฯ (-12.1%) และมูลค่าการนำเข้าสินค้าจากเวียดนาม 643 ล้านดอลลาร์สหรัฐฯ (-14.9%) ไทยเป็นคู่ค้าอันดับ 6 ของเวียดนาม

ตาราง 8 มูลค่าการค้าระหว่างไทย - เวียดนามในเดือนมกราคม 2568

หน่วย: ล้านเหรียญสหรัฐฯ

	ปี 2567 (ม.ค -ธ.ค)	อัตราการเติบโต ปี 2567 (%)	มกราคม 2567	มกราคม 2568	อัตราการเติบโต (ม.ค 2568) (%)
- มูลค่าการค้า	20,230	6.6	1,625	1,407	-13.4
- มูลค่าการส่งออกไปเวียดนาม	12,447	5.6	869	764	-12.1
- มูลค่าการนำเข้าจากเวียดนาม	7,783	8.3	756	643	-14.9

สินค้าหลักที่เวียดนามนำเข้าจากไทยในเดือนมกราคม 2568 เรียงลำดับตามสัดส่วนการนำเข้า ดังนี้

ตาราง 9 สินค้าหลักที่เวียดนามนำเข้าจากไทยในเดือนมกราคม 2568

หน่วย: ล้านเหรียญสหรัฐฯ

ลำดับ ที่	สินค้า	ปี 2567 (ม.ค -ธ.ค)	อัตราการเติบโต ปี 2567 (%)	มกราคม 2567	มกราคม 2568	อัตราการเติบโต (ม.ค 2568) (%)
1	ผลิตภัณฑ์อิเล็กทรอนิกส์ คอมพิวเตอร์ และส่วนประกอบ	1,320	-22.7	106.7	132.5	24.2
2	เครื่องใช้ไฟฟ้าในบ้านและ ส่วนประกอบ	643	-25.0	67.6	74.4	10.1
3	เครื่องจักรกลและส่วนประกอบ	800	22.1	69.1	63.1	-8.7
4	ส่วนประกอบและชิ้นส่วน	712	13.4	54.6	46.9	-14.1
5	วัตถุดิบพลาสติก	691	-1.7	53.3	39.8	-25.3
6	รถยนต์ทุกชนิด	1,241	8.4	35.7	32.5	-9.0
7	ผลิตภัณฑ์สารเคมี	379	-6.0	31.6	23.4	-25.9
8	สารเคมี	382	6.1	36.0	20.1	-44.2
9	วัตถุดิบสิ่งทอ เครื่องหนัง	325	19.9	21.8	20.1	-7.8
10	น้ำมันทุกประเภท	1,014	11.7	26.4	16.5	-37.5
	อื่นๆ	4,940	-	366.2	294.7	-
	<b>รวม</b>	<b>12,447</b>	<b>5.6</b>	<b>869</b>	<b>764</b>	<b>-12.1</b>

สินค้าที่เวียดนามส่งออกไปไทยในเดือนมกราคม 2568 เรียงลำดับตามสัดส่วนการส่งออก ดังนี้

ตาราง 10 สินค้าหลักที่เวียดนามส่งออกไปไทยในเดือนมกราคม 2568

หน่วย: ล้านเหรียญสหรัฐฯ

ลำดับที่	สินค้า	ปี 2567 (ม.ค -ธ.ค)	อัตราการเติบโต ปี 2567 (%)	มกราคม 2567	มกราคม 2568	อัตราการเติบโต (ม.ค 2568) (%)
1	โทรศัพท์และส่วนประกอบ	785	-23.0	155.3	99.0	-36.3
2	เครื่องจักรกลและส่วนประกอบ	1,047	13.2	95.2	89.5	-6.0
3	ผลิตภัณฑ์อิเล็กทรอนิกส์ คอมพิวเตอร์และส่วนประกอบ	580	-19.0	64.1	60.6	-5.5
4	น้ำมันดิบ	886	48.4	51.2	51.4	0.4
5	ยานยนต์และชิ้นส่วน	688	-7.5	56.5	51.2	-9.4
6	สิ่งทอและเครื่องนุ่งห่ม	278	120.6	27.9	29.6	6.1
7	สัตว์น้ำสด แช่แข็ง แช่เย็น แปรรูป และ กุ้งแปรรูป	377	117.9	25.1	26.4	5.2
8	เหล็ก เหล็กกล้า	289	24.0	16.8	10.2	-39.3
9	ผลิตภัณฑ์สารเคมี	259	-0.4	35.1	11.6	-67.0
10	ผักผลไม้	149	-40.9	18.8	19.8	5.3
	อื่นๆ	2,445	-	210	194	-
	รวม	7,783	8.3	756	643	-14.9

ที่มา: กรมศุลกากรเวียดนาม

4. ความเห็น สคต.

ในเดือนมกราคม 2568 ตรงกับช่วงวันหยุดปีใหม่สากลและปีใหม่เวียดนามเป็นเวลา รวม 10 วัน โรงงานหยุดทำการรวมทั้งช่วงเทศกาลปีใหม่ ประชาชนจะไม่มีกรจจ่ายใช้สอยมากนัก ส่วนใหญ่จะซื้อของก่อนช่วงปีใหม่ ซึ่งเป็นเหตุผลที่ทำให้มูลค่าการนำเข้าและส่งออกสินค้าของเวียดนามลดลง รวมถึงการค้าระหว่างไทยและเวียดนามด้วย นอกจากนี้ ภาคการผลิตของเวียดนามในเดือนมกราคม 2568 ยังคงเผชิญกับความท้าทายจากอุปสงค์ภายนอกที่ชะลอตัวและความไม่แน่นอนของการค้าโลก โดยเฉพาะความเสี่ยงจากนโยบายของรัฐบาลสหรัฐฯ ชุดใหม่ หากสหรัฐฯ ปรับขึ้นภาษีสำหรับสินค้าเวียดนามอาจส่งผลกระทบต่อกรส่งออกและทำให้ต้นทุนการผลิตสูงขึ้น โดยเฉพาะสินค้าอิเล็กทรอนิกส์ สิ่งทอและเครื่องนุ่งห่ม อาหารทะเล ไม้ และยางรถยนต์ ซึ่งเป็นสินค้าที่มีภาชีนำเข้าต่ำในปัจจุบัน อย่างไรก็ตาม เวียดนามได้เตรียมมาตรการรับมือ โดยเน้นการใช้ประโยชน์จากข้อตกลงการค้าเสรี 17 ฉบับที่มีอยู่ การขยายตลาด และเพิ่มการปฏิบัติตามมาตรฐานการค้าระหว่างประเทศ รวมทั้งนโยบายสนับสนุนจากรัฐบาลเวียดนาม การลงทุนโดยตรงจากต่างประเทศ (FDI) และการบริโภคภายในประเทศที่ฟื้นตัวจะเป็นปัจจัยที่ผลักดันการเติบโตของเศรษฐกิจเวียดนามในปี 2568 ซึ่งยังคงเป็นโอกาสสำหรับการส่งออกสินค้าของไทยมายังตลาดเวียดนาม

สำนักงานส่งเสริมการค้าในต่างประเทศ ณ กรุงเทพมหานคร

กุมภาพันธ์ 2568