



# รายงานการค้าระหว่างประเทศ สาธารณรัฐอินเดีย ประจำเดือนมกราคม 2568

ที่มา: สำนักสารสนเทศ กระทรวงพาณิชย์และอุตสาหกรรม  
สาธารณรัฐอินเดีย [วันที่ 17 กุมภาพันธ์ 2568]



**OCA REPORT, NEW DELHI**

สำนักงานส่งเสริมการค้าในต่างประเทศ ณ กรุงนิวเดลี



**THINK THAILAND**

สำนักงานส่งเสริมการค้าในต่างประเทศ ณ กรุงนิวเดลี | Thai Trade Center-New Delhi  
78 (Ground Floor), Paschimi Marg, Vasant Vihar, New Delhi, India 110057

☎ : +91 1143268888

✉ : [thaitcnewdelhi@gmail.com](mailto:thaitcnewdelhi@gmail.com)

📘 : [@thaitcnewdelhi](https://www.facebook.com/thaitcnewdelhi)

การส่งออกของอินเดียโดยรวม (สินค้าและบริการรวมกัน) สำหรับเดือนมกราคม 2568 มีมูลค่า 74.97 พันล้านดอลลาร์สหรัฐ ขยายตัวร้อยละ 9.72 เมื่อเทียบกับช่วงเดียวกันของปีก่อนหน้า ส่วนการนำเข้า (สินค้าและบริการรวมกัน) สำหรับเดือนมกราคม 2568 มีมูลค่า 77.64 พันล้านดอลลาร์สหรัฐ ขยายตัว ร้อยละ 12.98 เมื่อเทียบกับช่วงเดียวกันของปีก่อนหน้า

|                               | ประเภท    | มกราคม 2568<br>(พันล้านเหรียญสหรัฐฯ) | มกราคม 2568<br>(พันล้านเหรียญสหรัฐฯ) |
|-------------------------------|-----------|--------------------------------------|--------------------------------------|
| สินค้า                        | ส่งออก    | 36.43                                | 37.32                                |
|                               | นำเข้า    | 59.42                                | 53.88                                |
| บริการ*                       | ส่งออก    | 38.55                                | 31.01                                |
|                               | นำเข้า    | 18.22                                | 14.84                                |
| การค้ารวม<br>(สินค้า+บริการ)* | ส่งออก    | 74.97                                | 68.33                                |
|                               | นำเข้า    | 77.64                                | 68.72                                |
|                               | ดุลการค้า | -2.67                                | -0.39                                |

## 1. การค้าสินค้า

### การส่งออก

เดือนมกราคม 2568 มีมูลค่า 36.43 พันล้านเหรียญสหรัฐฯ น้อยกว่าช่วงเดือนเดียวกันของปีก่อนที่ระดับ 37.32 พันล้านเหรียญสหรัฐฯ หากหักสินค้าเกี่ยวเนื่องกับน้ำมันและ อัญมณี และเครื่องประดับมีมูลค่า 29.87 พันล้านเหรียญสหรัฐฯ มากกว่าช่วงเดือนเดียวกันของปีก่อนที่ระดับ 26.12 พันล้านเหรียญสหรัฐฯ สินค้าส่งออกที่ขยายตัวอย่างมีนัยสำคัญเมื่อเทียบกับช่วงเดือนเดียวกันของปีก่อนหน้าได้แก่ รัญพีช(103.20%) ,สินค้า Electronic (78.97%), ยาสูบ และผลิตภัณฑ์ยาสูบ(59.18%) ,กาแฟ [57.07%] , ข้าว [44.61%] ตามลำดับ


### การนำเข้า

เดือนมกราคม 2568 มีมูลค่า 59.42 พันล้านเหรียญสหรัฐฯ มากกว่าช่วงเดือนเดียวกันของปีก่อนที่ระดับ 53.88 พันล้านเหรียญสหรัฐฯ หากหักสินค้าเกี่ยวเนื่องกับน้ำมันและอัญมณี และเครื่องประดับแล้วมีมูลค่า 41.20 พันล้านเหรียญสหรัฐฯ มากกว่าช่วงเดือนเดียวกันของปีก่อนที่ระดับ 34.23 พันล้านเหรียญสหรัฐฯ สินค้านำเข้าที่หดตัวอย่างมีนัยสำคัญ ได้แก่ สินค้าคงทน (48.14%) ,ไข่มุก และหินมีค่า [-29.21] , ถ่านหิน [-15.22%] , ผลิตภัณฑ์ปิโตรเลียมและน้ำมันดิบ [-13.49%] ตามลำดับ

### ดุลการค้าสินค้า

เดือนมกราคม 2568 ขาดดุลการค้า 22.99 พันล้านเหรียญสหรัฐฯ ขณะที่ช่วงเดือนเดียวกันของปีก่อนขาดดุลที่ระดับ 16.56 พันล้านเหรียญสหรัฐฯ ทำให้อินเดียขาดดุลการค้าสินค้าสะสม 10 เดือนแรกมูลค่า 242.99 พันล้านเหรียญสหรัฐฯ ซึ่งขาดดุลมากขึ้นเมื่อเทียบกับช่วงเดียวกันของปีก่อนหน้าที่ระดับ 206.29 พันล้านเหรียญสหรัฐฯ

\*\*หมายเหตุ: จากข้อมูลล่าสุดของธนาคารกลางอินเดีย ข้อมูลภาคบริการเปิดเผยถึงเดือนธันวาคม 2567 ในส่วนของข้อมูลของเดือนมกราคม 2568 เป็นเพียงการประมาณการ ซึ่งอาจจะมีการเปลี่ยนแปลงในการเปิดเผยข้อมูลครั้งต่อไป  
ข้อมูลอ้างอิง:- Ministry of Commerce and Industry, 17 February 2025



January 2025





## 2. การค้าบริการ

เดือนมกราคม 2568 การส่งออกบริการมีมูลค่า 38.53 พันล้านเหรียญสหรัฐฯ มากกว่าช่วงเดือนเดียวกันของปีก่อนที่ระดับ 31.01 พันล้านเหรียญสหรัฐฯ การนำเข้า มีมูลค่า 18.22 พันล้านเหรียญสหรัฐฯ มากกว่าช่วงเดือนเดียวกันของปีก่อนที่ระดับ 14.84 พันล้านเหรียญสหรัฐฯ ดุลการค้า เกินดุลมูลค่า 20.31 พันล้านเหรียญสหรัฐฯ มากกว่าช่วงเดือนเดียวกันของปีก่อนที่ระดับ 16.17 พันล้านเหรียญสหรัฐฯ ภาพรวมการบริการ 10 เดือนแรกของปีงบประมาณ 2024 (เมษายน 2567 - มกราคม 2568) มีมูลค่าเกินดุล 155.51 พันล้านเหรียญสหรัฐฯ มากกว่าช่วงเดือนเดียวกันของปีก่อนหน้าที่ระดับ 136.23 พันล้านเหรียญสหรัฐฯ

### ข้อคิดเห็น

1. ภาพรวมการค้าของอินเดียในเดือนมกราคม 2568 สะท้อนภาพชัดเจนมากขึ้นถึง การปรับตัวเพื่อตอบสนองต่อสภาวะการค้าของโลกที่ยังคงมีความไม่แน่นอนทางการค้าเกิดขึ้นอย่างต่อเนื่องจากการใช้นโยบายทางภาษีของ 2 มหาอำนาจของโลกอย่าง สหรัฐอเมริกาและจีน ทั้งนี้ด้วยการดำเนินนโยบายทางการค้าและความสัมพันธ์ระหว่าง ประเทศของอินเดียที่มุ่งเน้นการเจรจาในรูปแบบทวิภาคีมากขึ้นในช่วงที่ผ่านมาทำให้ทาง รัฐบาลอินเดียยังคงรักษาสถานะการณทางการค้าและการลงทุนให้อยู่ในระดับที่จะสามารถ ประดับประคองสถานการณ์ได้ในระยะนี้


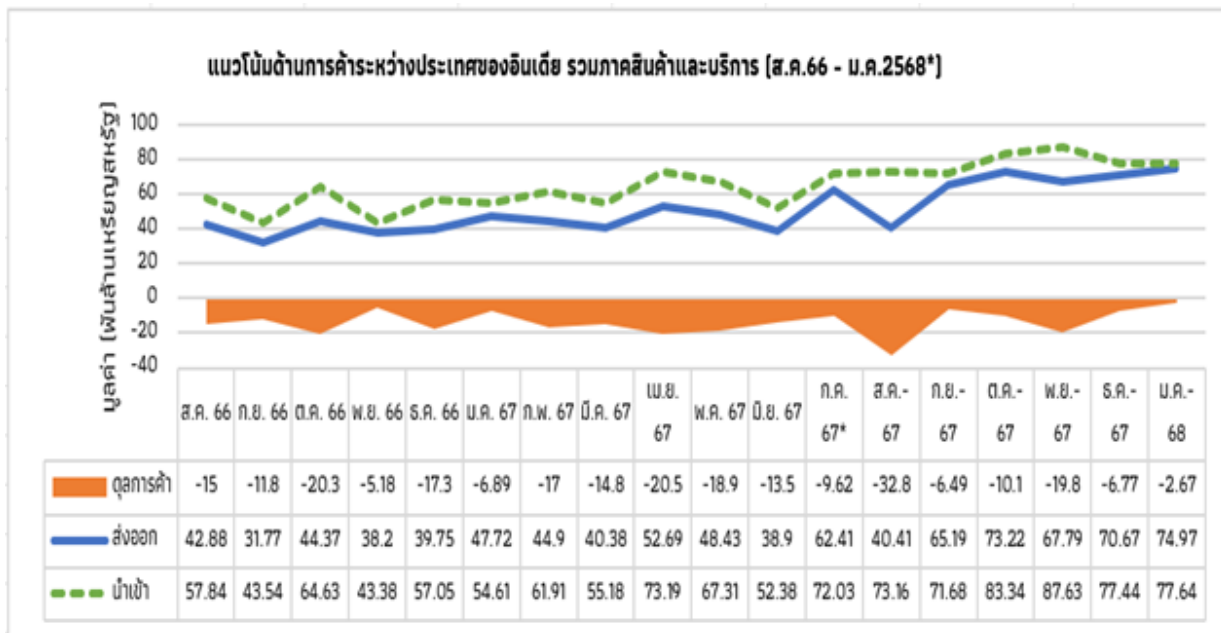
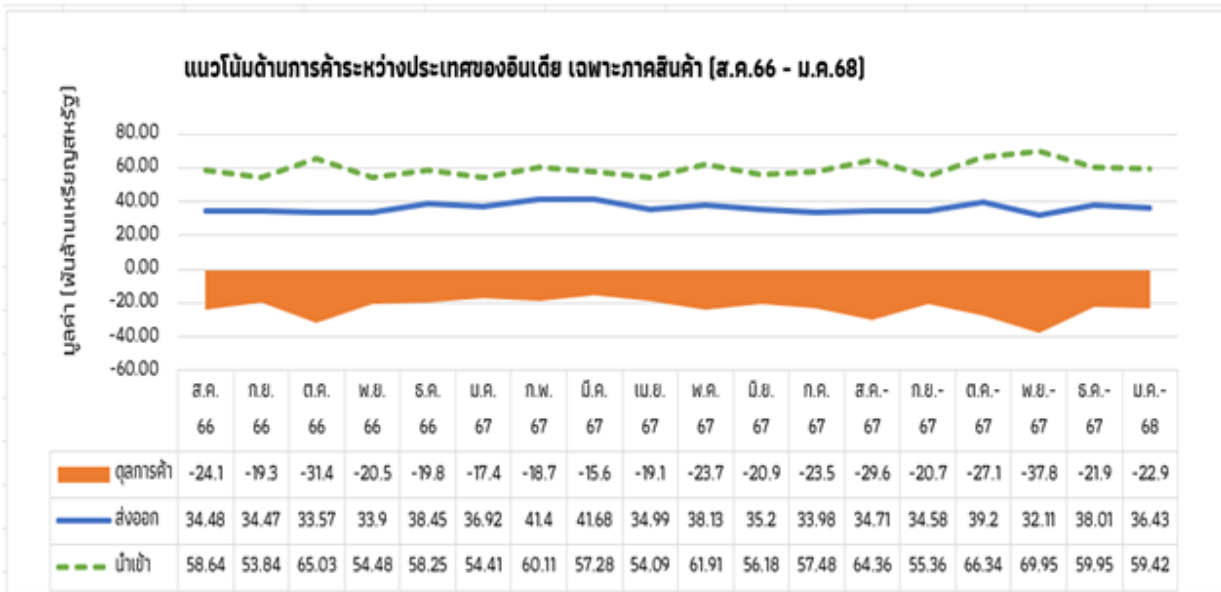
2. ภาคเอกชนในอินเดียดำเนินการสอดคล้องต่อนโยบายของรัฐบาลต่อการการค้า และการลงทุนท่ามกลางสภาวะความอ่อนไหวทางภาษีในระบบการค้าของโลกนำโดย สหรัฐ และจีน ภาคเอกชนสามารถปรับตัวต่อการปรับลดภาษีสินค้านำเข้าจากสหรัฐในบางรายการ หรือการเพิ่มการนำเข้าเชื้อเพลิงในส่วนของก๊าซธรรมชาติจากสหรัฐเพิ่มขึ้น เพื่อลดการได้ ดุลการค้าต่อสหรัฐอเมริกาดลงเพื่อหลีกเลี่ยงหรือหนีให้พ้นกลุ่มเสี่ยงต่อการโดยขึ้นภาษี สินค้านำเข้าของสหรัฐอเมริกาตามนโยบายของ โดนัลด์ ทรัมป์ ทำให้สถานการณ์ทางการค้า ของอินเดียในระยะนี้ยังคงเดินหน้าได้อย่างมีประสิทธิภาพ

3. การอ่อนค่าของค่าเงินรูปี สกุลเงินรูปีของอินเดียลงทะลุระดับ 86.9280 รูปี/ ดอลลาร์ แต่ระดับต่ำสุดเป็นประวัติการณ์ครั้งใหม่ โดยได้รับผลกระทบจากการแข็งค่า ของดอลลาร์ ท่ามกลางความกังวลต่อสงครามการค้าและการชะลอตัวของเศรษฐกิจโลก แต่ในทางกลับกันการอ่อนตัวของค่าเงินรูปี อินเดีย ในย่อมส่งผลเชิงบวกต่อตัวเลขการส่ง ออกของอินเดีย และล่าสุดรายงานจาก หัวหน้าฝ่ายติดตามเศรษฐกิจโลกของสหประชาชาติ กล่าวว่าอินเดียจะเป็นประเทศเศรษฐกิจขนาดใหญ่ที่เติบโตเร็วที่สุดในโลกอีกครั้ง โดยมี อัตราการเติบโตต่อปีที่คาดการณ์ไว้ที่ 6.6 %

January 2025

# แนวโน้มด้านการค้าระหว่างประเทศของอินเดีย

January 2025



Call Center 1169  
[www.ditp.go.th](http://www.ditp.go.th)  
[www.thaitrade.com](http://www.thaitrade.com)

สำนักงานส่งเสริมการค้าในต่างประเทศ ณ กรุงนิวเดลี | Thai Trade Center-New Delhi  
 78 (Ground Floor), Paschimi Marg, Vasant Vihar, New Delhi, India 110057  
 ☎ : +91 1143268888 ✉ : thaitcnewdelhi@gmail.com 📱 : @thaitcnewdelhi